



คุณบุญเลิศ สิริภักทรวิช

ประธานเจ้าหน้าที่บริหาร บริษัท ออสสิริส จำกัด

---

# ฝากกลยุทธ์ ลงทุนทองคำ

ราคาทองคำในปี 2016  
มีกรอบการเคลื่อนไหวต่ำสุดที่ \$1,061 และสูงสุดที่ \$1,375  
โดยในปีที่ผ่านมาทองคำให้อัตราผลตอบแทนสูงถึง 8%

# 5 ปัจจัยสำคัญ ในปี 2016

1

BOJ ปรับอัตราดอกเบี้ย  
เงินฝากเหลือ **-0.1%**

2

**BREXIT** ประชาคมที่ทำให้  
UK ออกจาก EU

3

เฟดประกาศขึ้นดอกเบี้ยนโยบาย  
แตะ **0.5-0.75%**

4

BOE ปรับลดอัตราดอกเบี้ย  
เหลือ **0.25%**



5

ทรัมป์ ชนะ  
การเลือกตั้งสหรัฐฯ

# วางกลยุทธ์ที่ดี

## “รู้เขารู้เรา...รบ 100 ครั้ง ชนะหลายครั้ง”

---

1

ปัจจัยพื้นฐานของทองคำในปี 2017

---

2

การถือครองของเหล่ากองทุนทองคำ

---

3

Demand & Supply ทองคำโลกในปี 2016

---

4

คาดการณ์ราคาทองคำครึ่งปีแรก

---

5

ราคาทอง High,Low 2016/2017

---

6

คาดการณ์ค่าเงินบาทครึ่งปีแรก

## ปัจจัยเสี่ยงราคาทอง

แนวโน้มค่าเงินดอลลาร์สหรัฐฯแข็งค่า จากที่เฟดปรับขึ้นดอกเบี้ย 2 ครั้ง ในปีนี้

ครั้งแรกช่วง May – Jun

ครั้งที่ 2 ช่วง Nov - Dec

# ปัจจัยที่จะส่งทองคำเป็น Safe Haven ในปี 2017

2017

## เดือน มี.ค.

เลือกตั้งเนเธอร์แลนด์

ซึ่งคาดว่าพรรคการเมืองฝ่ายขวาจัดมีจุดยืนที่จะออกจากยูโรโซนจะชนะการเลือกตั้ง สถานการณ์ของตลาดหุ้นจะเป็นเหมือนตอน Brexit

นโยบายการค้าระหว่างของทรัมป์

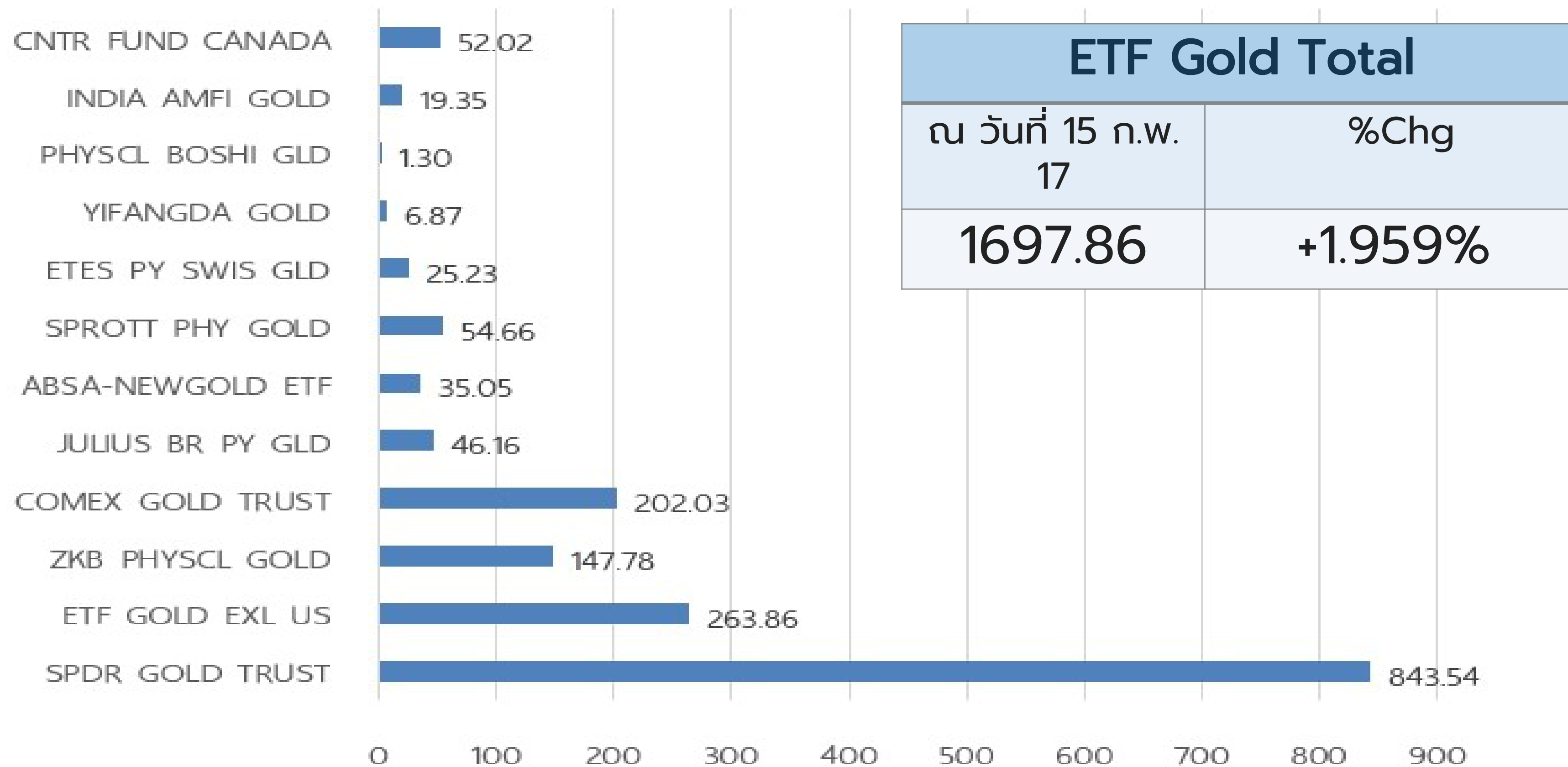
หากในปีนี้ ทรัมป์ผู้เป็นประธานาธิบดีสหรัฐฯใช้นโยบายกีดกันทางการค้าจริง IMF ประเมินว่า ราคาสินค้านำเข้าของทุกประเทศจะดีดตัวขึ้นราว 10% และจะทำให้การส่งออกหดตัว

## เดือน พ.ค.

เลือกตั้งฝรั่งเศสรอบสุดท้าย

การเลือกตั้งฝรั่งเศสมีความเป็นไปได้ว่า นางมารีน เลอ แปง นักการเมืองจากพรรค National Front พรรคการเมืองฝ่ายขวาจัด อาจชนะการเลือกตั้ง ซึ่งจะเป็นจุดเปลี่ยนที่จะทำให้เกิดการแตกของกลุ่มยุโรปซึ่งตลาดหุ้นจะตกหนักกว่า Brexit

# การถือครองของเหล่ากองทุนทองคำ

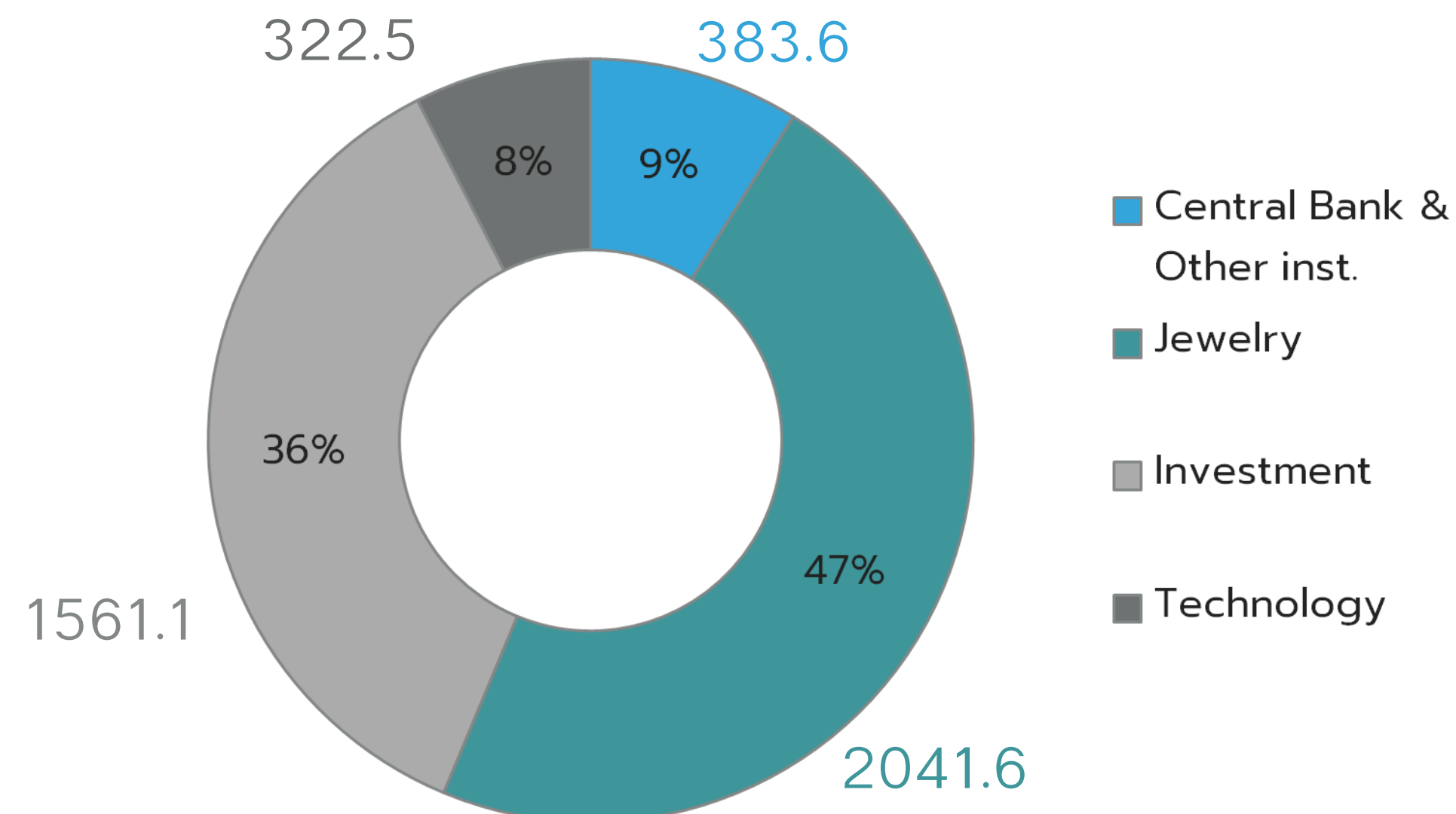


# Demand & Supply ของโลกในปี 2016

Total Demand **4,308.70** Tons

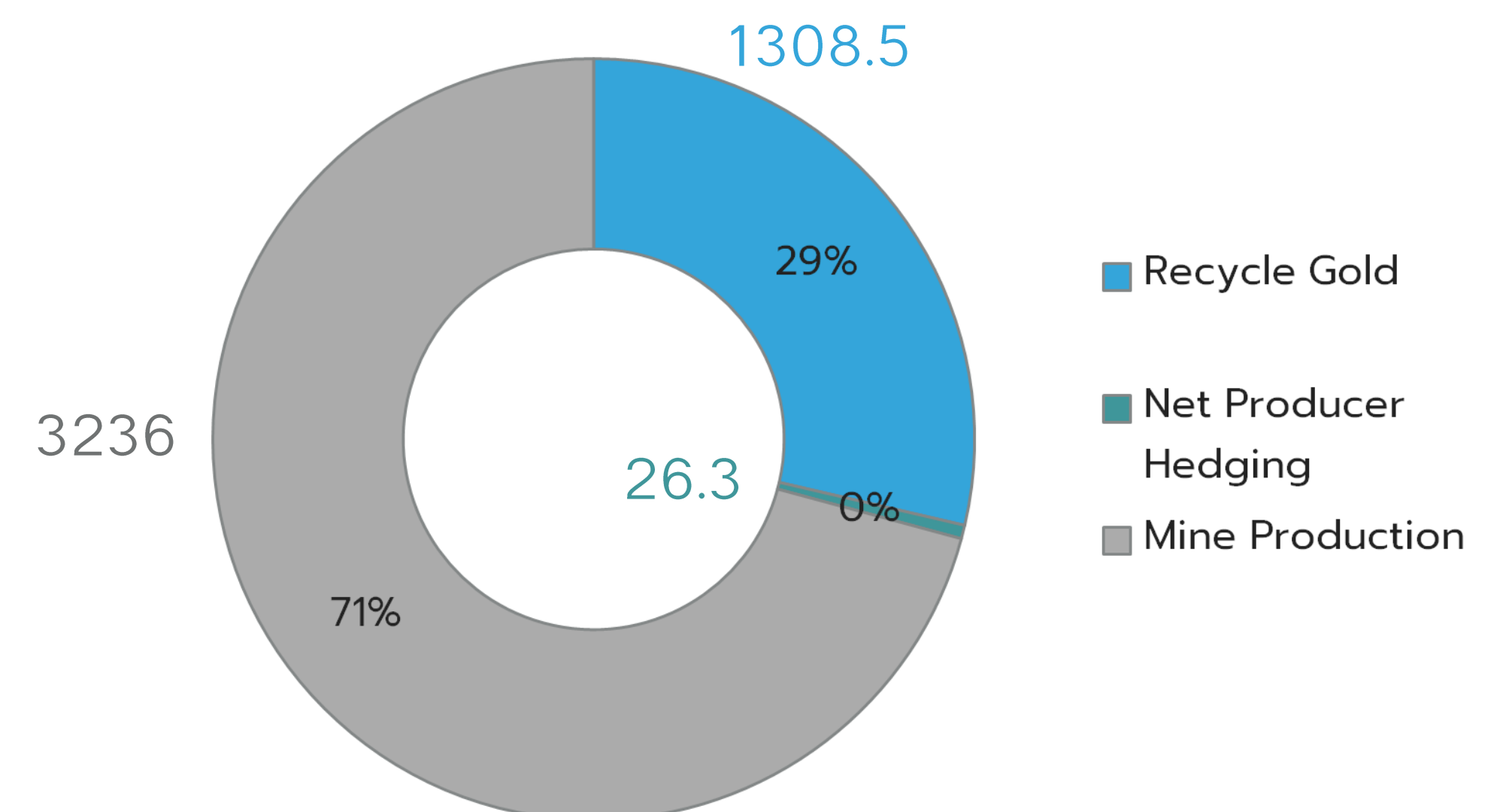
เพิ่มขึ้นจากปี 2015 ถึง **92.90** ตัน

โดยเพิ่มจากภาคการลงทุนที่ซื้อเพิ่มขึ้นกว่า **70%**



Total Supply **4,570.80** Tons

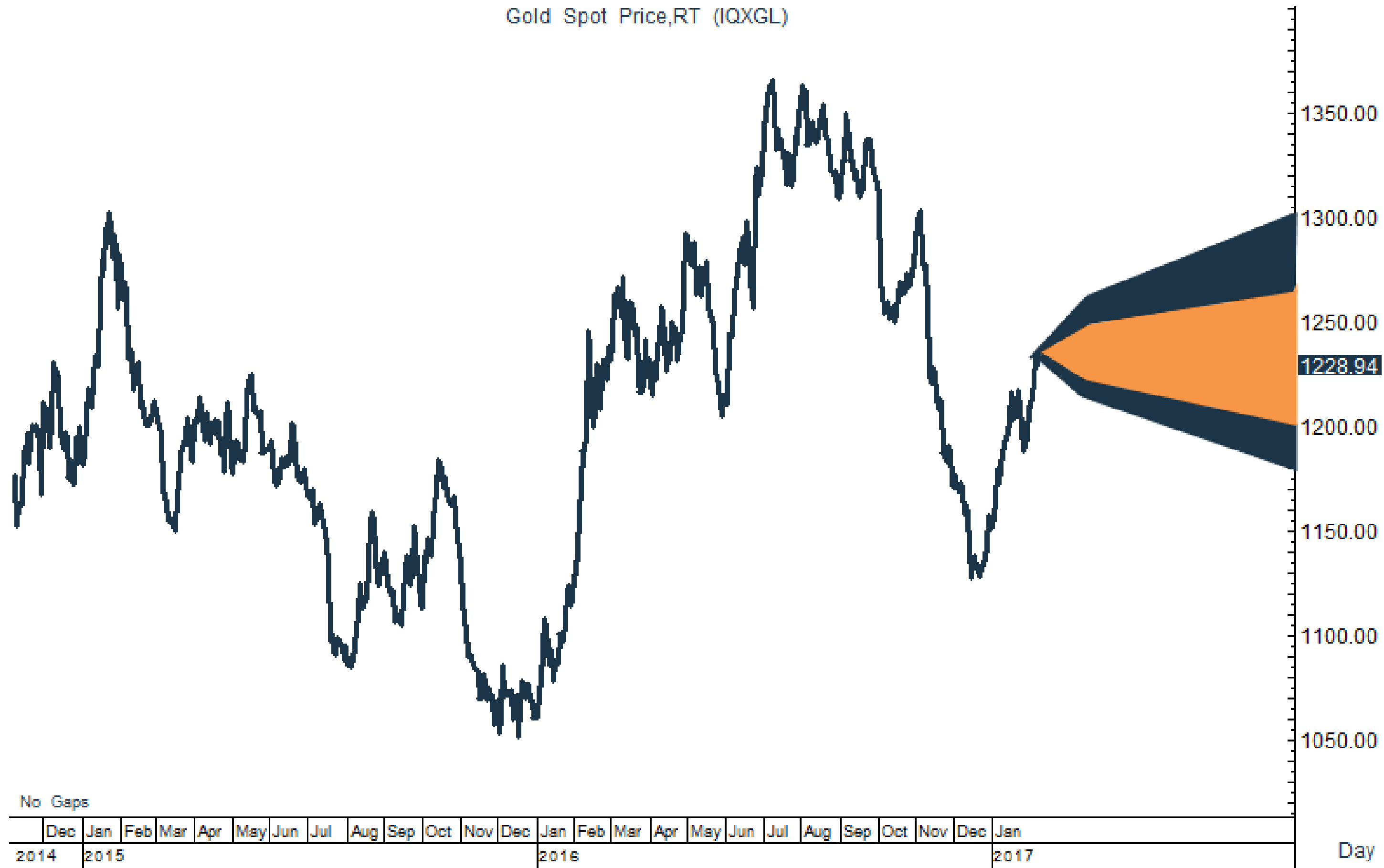
เพิ่มขึ้นจากปี 2015 ถึง **207.7** ตัน





# คาดการณ์ราคาทองคำครึ่งปีแรก

Gold Spot Price,RT (IQXGL)



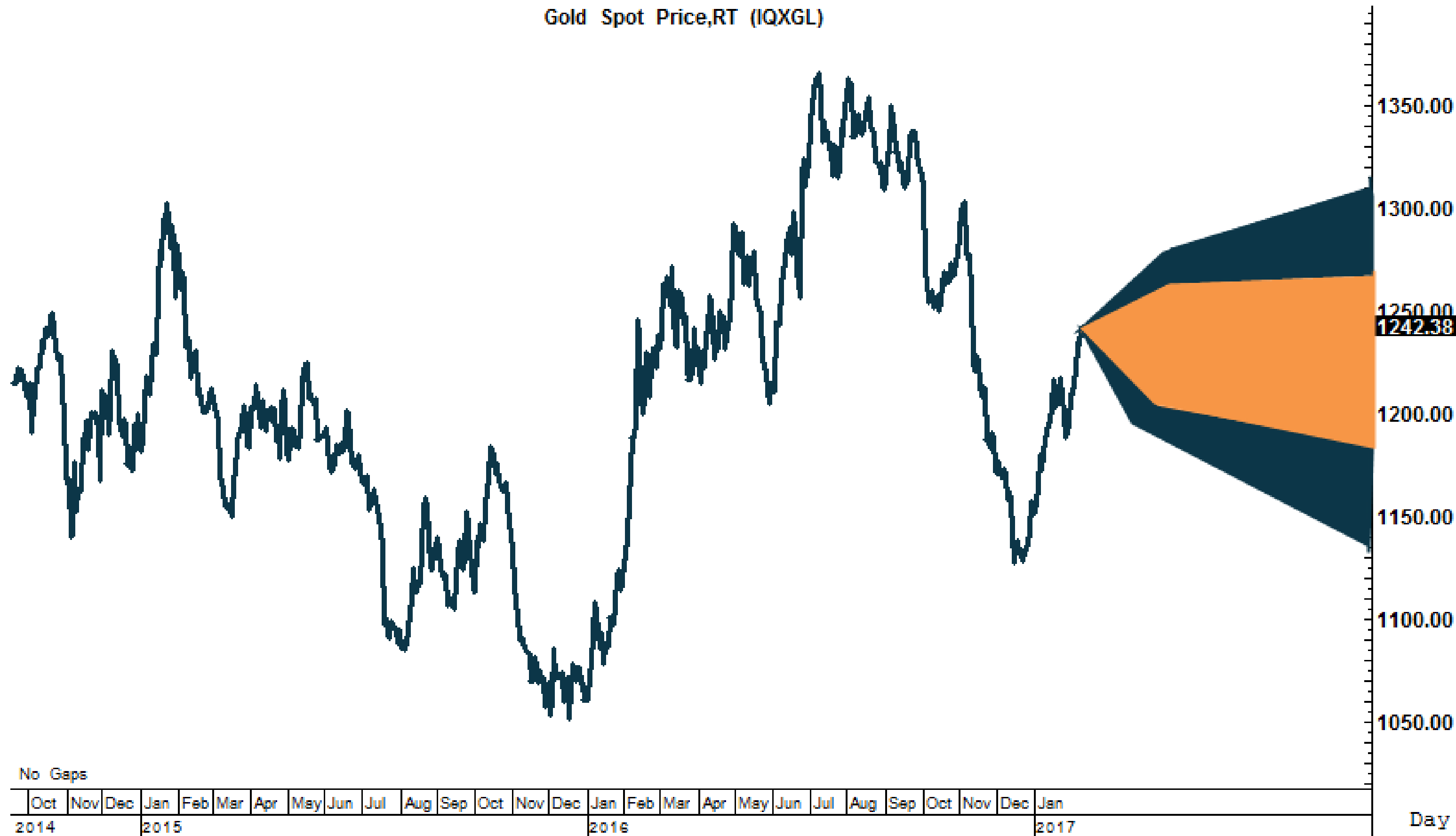
โดยปัจจัยที่กระทบราคาทองคำในต้นปี

- 15 มี.ค.เลือกตั้งเนเธอร์แลนด์(+ทอง)
- 23 เม.ย. เลือกตั้งฝรั่งเศส#1(+ทอง)
- 7 พ.ค. เลือกตั้งฝรั่งเศส#2(+ทอง)
- ในQ2 เฟดอาจขึ้นดอกเบี้ย (-ทอง)
- นโยบายที่ตึงตัวทางการค้าของทรัมป์(-ทอง)

แนวรับ-แนวต้าน		
ต้าน	1265	1300
รับ	1200	1175

# คาดการณ์ราคาทองคำครึ่งปีหลัง

Gold Spot Price,RT (IQXGL)



โดยปัจจัยที่จะกดราคาทองคำครึ่งปีหลังเรียงตามความสำคัญ

- นโยบายของทรัมป์ที่ยึดหลัก "อเมริกาต้องมาก่อน" เริ่มเป็นรูปเป็นร่าง ส่งดอลลาร์สหรัฐฯ แข็ง (-ทอง)
- การขึ้นดอกเบี้ยของเฟดใน Q4
- การเลือกตั้งเยอรมนี มองว่าไม่มีการเปลี่ยนอำนาจทางการเมือง (-ทอง)

แนวรับ-แนวต้าน		
ต้าน	1265	1330
รับ	1180	1135

# ราคาทอง High ,low 2016/2017

## สรุป 2016

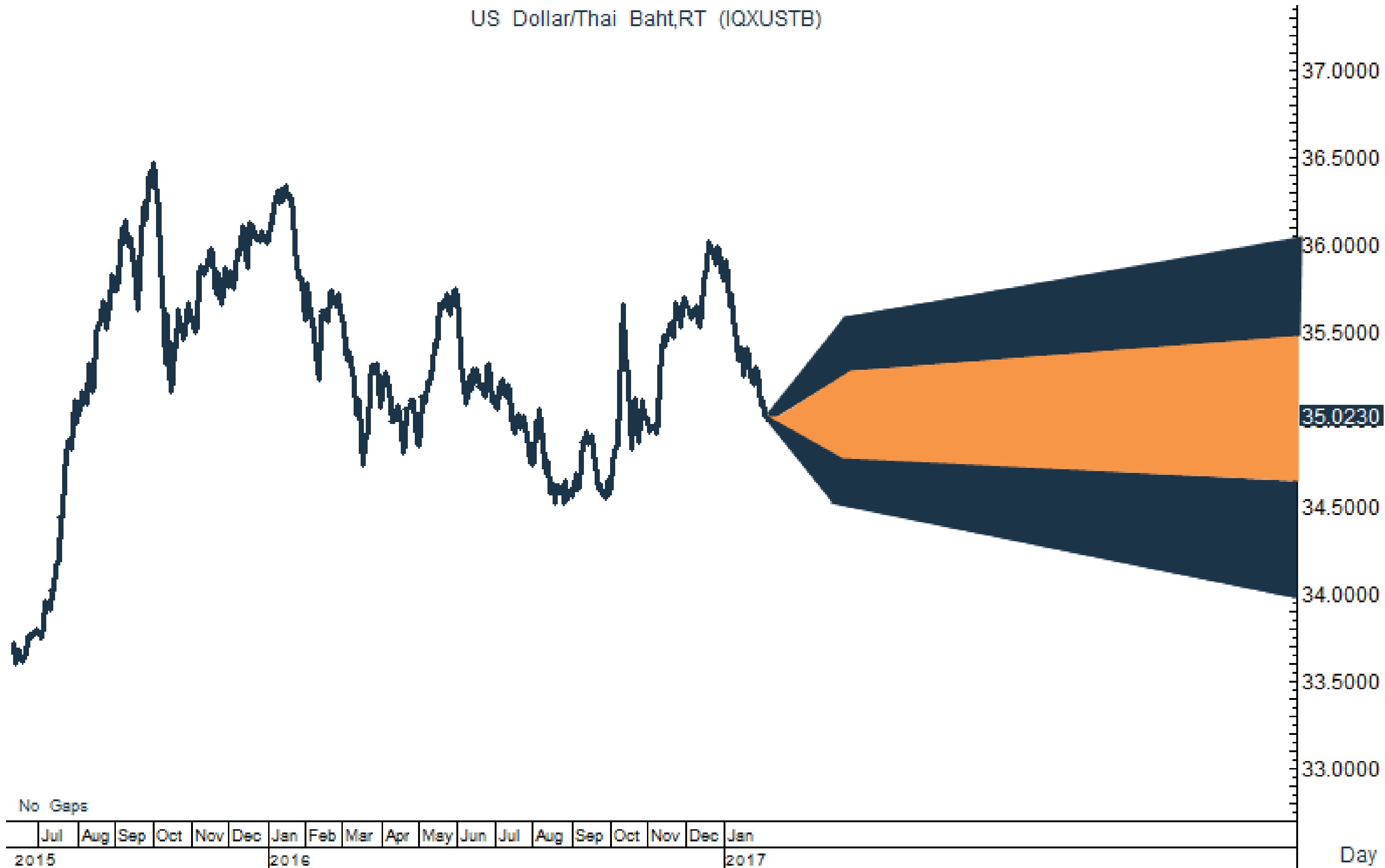
	Open	high	low	Close	chg	%chg
Gold Spot	1,061	1,375	1,060	1,150	+89	+8.45%
สมาคม	18,250	22,800	18,250	19,750	+1,500	+8.22%
TFEX	18,360	23,020	18,280	19,820	+1,460	+7.95%
THB	36.01	36.39	35.63	35.82	-0.20	-0.54%

## 2017

	Open	high	low	Close6-Feb-17	chg	%chg	แนวต้าน1	แนวต้าน2	แนวรับ1	แนวรับ2
Gold Spot	1,151.44	1,235	1,145	1,234	+83	+6.77%	1,265	1,330	1,180	1,135
สมาคม	19,450	20,450	19,450	20,450	+1,000	+4.89%	20950	22000	19500	18800
TFEX	19,820	20,550	19,780	20,370	+550	+2.70%	20800	21900	19400	18700
THB	35.81	35.97	34.96	35	-0.81	-2.31%	35.50	36	34.65	34

# คาดการณ์ค่าเงินบาทครึ่งปีแรก

US Dollar/Thai Baht,RT (IQXUSTB)



มองว่าทิศทางค่าเงินบาทจะผันผวนจากต่างประเทศมากกว่าในประเทศเนื่องจากนโยบายตรึงปีมีผลกระทบต่อค่าเงินดอลลาร์สหรัฐโดยตรงส่งผลให้ค่าเงินบาทผันผวน

ขณะที่ปัจจัยในประเทศคาดว่า จะไม่ส่งผลต่อบาท เนื่องจากมองว่า กนง.จะไม่ขึ้นดอกเบี้ย เพราะเงินเฟ้อในประเทศไม่สูงเกินเป้าหมายหลังการลงทุนจากภาครัฐที่จะเริ่มขึ้นในครึ่งปีหลัง

แนวรับ-แนวต้าน		
ต้าน	35.50	36
รับ	34.65	34