

GoldResearch Center

ศูนย์วิจัยทองคำ

รายงานศูนย์วิจัยทองคำประจำเดือน กุมภาพันธ์ 2561

Gold Price Sentiment Index

Gold Traders Consensus

คณะที่ปรึกษาศูนย์วิจัยทองคำ

1. นายจิตติ	ตั้งสิทธิ์ภักดี	นายกสมาคมค้าทองคำ
2. นายยุทธศิลป์	เตชะราชกุล	นายกสมาคมเพชรพลอยเงินทอง
3. นายพิชญู	พิสุทธิกุล	อุปนายกสมาคมค้าทองคำ
4. รศ.ดร.จักษ์	อัศวานันท์	ผู้แทนหุ้นส่วนผู้จัดการ ห้างหุ้นส่วนจำกัด ห้างทองบัววันฮั่วล้าง
5. ผศ.ดร.เอกชัย	อภิศักดิ์กุล	คณบดี คณะบริหารธุรกิจ มหาวิทยาลัยหอการค้าไทย
6. ดร.วรรณรพี	บานชื่นวิจิตร	อาจารย์คณะบริหารธุรกิจ มหาวิทยาลัยหอการค้าไทย
7. ดร.บุญเลิศ	จิตรมณีโรจน์	อาจารย์คณะบริหารธุรกิจ มหาวิทยาลัยหอการค้าไทย
8. นายสุรพล	โอวิทยากุล	ประธานชมรมร้านทอง จังหวัดเชียงใหม่
9. น.ส. ทศวรรณ	ศรีเมืองวัฒนา	ประธานชมรมร้านทอง จังหวัดหนองคาย
10. นายธีระ	ตั้งหลักมั่นคง	ประธานชมรมร้านทอง จังหวัดอุดรธานี
11. นายเริงชัย	วิริยะกุล	ประธานชมรมร้านทอง อำเภอหาดใหญ่ จังหวัดสงขลา
12. นายพรชัย	สุดายุว	กรรมการผู้จัดการ บริษัท แอล ซี เอช บูลเลียน จำกัด
13. นางอุบล	วิริยะผล	หุ้นส่วนผู้จัดการ ห้างหุ้นส่วนจำกัด ห้างค้าทองอยู่หลงกิมกี
14. นายสุพจน์	โรจนากี	กรรมการผู้จัดการ บริษัท ห้างค้าทอง หลูซิ่งฮวด (2498) จำกัด
15. นายวิรัตน์	จุฑาวรากุล	กรรมการผู้จัดการ บริษัท ไลน์โกลด์ จำกัด
16. นายธีรเดช	สินธพเรืองชัย	กรรมการผู้จัดการ บริษัท ห้างขายทองทองใบยาวราช (1988) จำกัด
		กรรมการผู้จัดการ บริษัท จีที เวิลด์ แมเนจเม้นท์ จำกัด
17. นายสมบูรณ์	ภุชงค์โสภานันท์	กรรมการผู้จัดการ บริษัท ห้างทองนำเชียง จำกัด
18. นายวรชัย	ตั้งสิทธิ์ภักดี	กรรมการผู้จัดการ บริษัท จีที โกลด์ บูลเลียน จำกัด
19. นายปานะพงษ์	สุทธิวงศ์	ผู้จัดการ สมาคมค้าทองคำ

คณะทำงานศูนย์วิจัยทองคำ

1. ผศ.ดร.เอกชัย	อภิศักดิ์กุล	ประธานคณะทำงานฯ
2. รศ.ดร.จักษ์	อัศวานันท์	ที่ปรึกษาผู้อำนวยการ
3. ดร.พิบูลย์ฤทธิ์	วิริยะผล	ผู้อำนวยการ
4. ดร.อัฐวุฒิ	ปภังกร	รองผู้อำนวยการ
5. นายพีรพงศ์	ฉัตรทอง	ผู้ช่วยผู้อำนวยการ
6. น.ส.ปฐมาภรณ์	อรุณพิทักษ์	คณะทำงาน
7. นายปิติพงษ์	พันธธิ์ธรรักษ์	คณะทำงาน
8. น.ส.หฤทัย	นันทะวงศ์	คณะทำงาน
9. นายพลวัตร	สารวิทย์	คณะทำงาน



สารบัญ

3บทสรุปการวิจัย

4สรุปประเด็นราคาทองคำประจำเดือน มกราคม 2561

7ดัชนีความเชื่อมั่นราคาทองคำประจำเดือน กุมภาพันธ์ 2561

10บทสรุปความคิดเห็นผู้ค้าทองคำประจำเดือน กุมภาพันธ์ 2561

บทสรุปการวิจัย

ดัชนีความเชื่อมั่นราคาทองคำประจำเดือน กุมภาพันธ์ 2561 เพิ่มขึ้นจากเดือน มกราคม 2561 โดยเพิ่มขึ้นมาจากระดับ 66.59 จุด มาอยู่ที่ระดับ 67.39 จุด เพิ่มขึ้น 0.80 จุด หรือคิดเป็น 1.20% โดยนักลงทุนคาดว่าราคาทองคำที่สูงขึ้นน่าจะมีปัจจัยมาจากการอ่อนค่าของเงินดอลลาร์สหรัฐฯ ความไม่แน่นอนของเศรษฐกิจโลก ขณะที่นโยบายทางเศรษฐกิจของประธานาธิบดีสหรัฐฯ มาเป็นอันดับสาม ตามมาด้วย แรงซื้อเก็งกำไร และสุดท้ายคือ ความต้องการซื้อสินทรัพย์ปลอดภัย

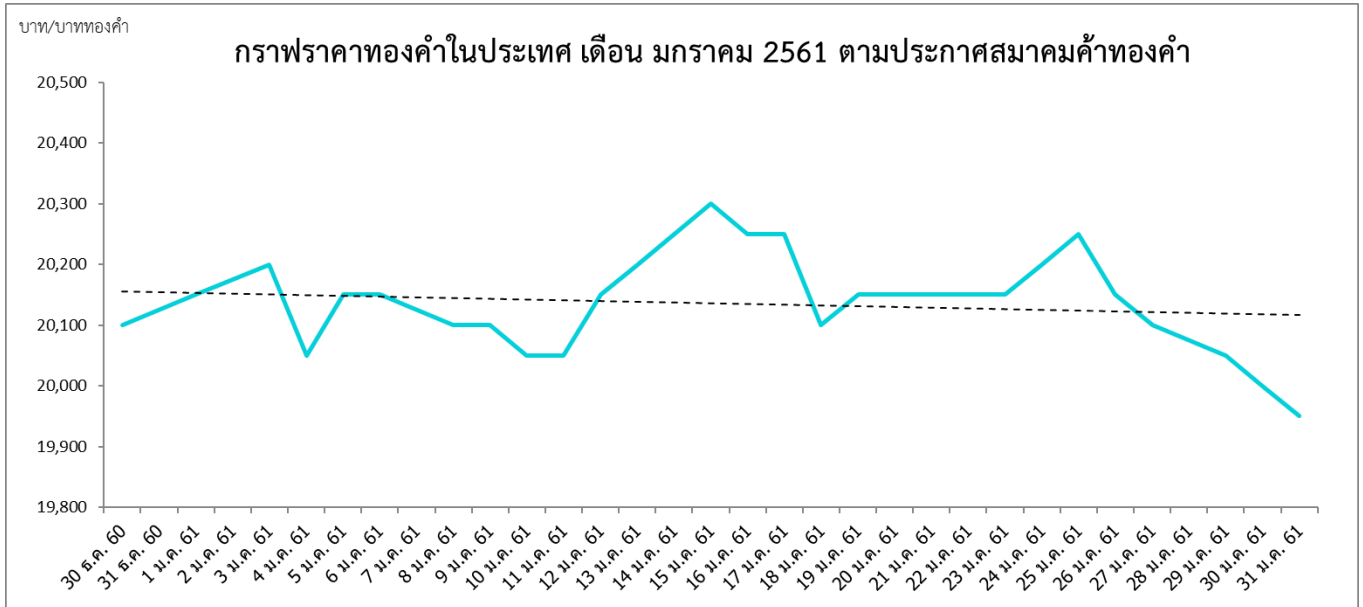
จากกลุ่มตัวอย่างจำนวน 270 ตัวอย่าง พบว่าร้อยละ 45.56 ของกลุ่มตัวอย่าง คาดว่าจะซื้อทองคำในช่วงเดือน กุมภาพันธ์ 2561 ขณะที่ร้อยละ 38.51 ยังไม่แน่ใจว่าจะซื้อทองคำหรือไม่ ส่วนอีกร้อยละ 15.93 คาดว่าจะไม่ซื้อทองคำในช่วงเดือน กุมภาพันธ์ 2561 จะเห็นได้ว่ากลุ่มตัวอย่างที่คาดว่าจะซื้อทองคำปรับเพิ่มขึ้นเล็กน้อย ที่ร้อยละ 0.24 จากเดือน มกราคม ที่ผ่านมา

สรุป กลุ่มตัวอย่างที่เป็นผู้ประกอบการค้าทองคำรายใหญ่ และผู้ประกอบการนายหน้าซื้อขายสัญญาซื้อขายล่วงหน้าอ้างอิงกับราคาทองคำ จำนวน 9 ตัวอย่าง โดยส่วนใหญ่เชื่อว่าราคาทองคำในเดือน กุมภาพันธ์ 2561 คาดว่าจะเพิ่มขึ้นโดยให้คะแนนมากที่สุด จำนวน 6 ราย และคาดว่าราคาทองคำจะใกล้เคียงกับราคาทองในเดือน มกราคม 2561 จำนวน 2 ราย ส่วนคาดว่าทองคำจะลดลงมีจำนวน 1 ราย

สำหรับการคาดการณ์ราคาทองเดือน กุมภาพันธ์ 2561 ของผู้ประกอบการค้าทองคำรายใหญ่มีมุมมอง ดังนี้ Gold Spot ให้กรอบราคาบริเวณ 1,301 – 1,400 ดอลลาร์สหรัฐฯ ต่อออนซ์ ด้านราคาทองคำแท่งในประเทศไทย ความบริสุทธิ์ 96.5% ให้กรอบบริเวณ 19,501 – 21,000 บาท ต่อน้ำหนัก 1 บาททองคำ และด้านค่าเงินบาทไทย ให้กรอบบริเวณ 30.81–31.80 บาทไทยต่อดอลลาร์สหรัฐฯ พร้อมแนะนำกลยุทธ์การลงทุนในเดือน กุมภาพันธ์ 2561 แนะนำสะสมซื้อเมื่อราคาทองคำมีการย่อตัวในช่วงสั้นๆ โดยเป้าหมายการย่อตัวที่เป็นไปได้ในเทรนขาขึ้นใหญ่ บริเวณ 1,310 ดอลลาร์สหรัฐฯ ต่อออนซ์ และอาจปิดทำกำไรบางส่วนเมื่อราคาทดสอบแนวต้านสำคัญที่บริเวณ 1,350, 1,370 ดอลลาร์สหรัฐฯ ต่อออนซ์ ตามลำดับ

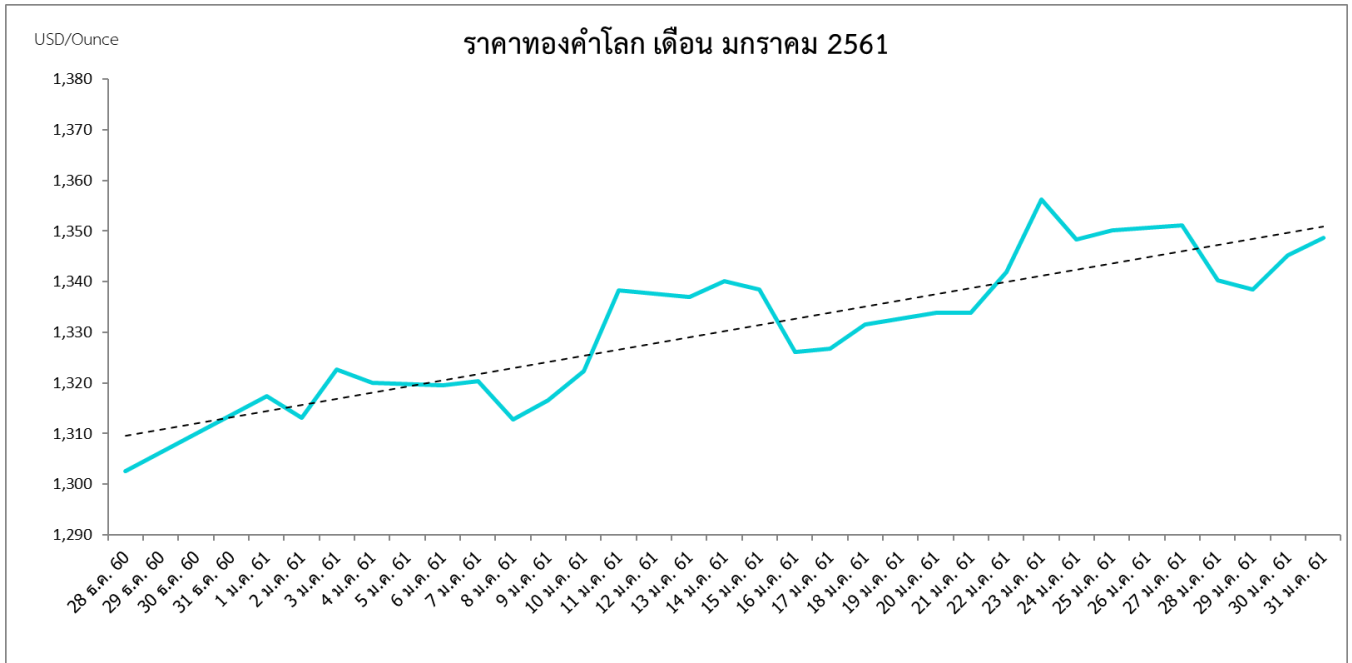
สรุปประเด็นราคาทองคำประจำเดือน มกราคม 2561

ราคาทองคำแท่ง ต่อน้ำหนัก 1 บาททองคำ เดือน มกราคม 2561



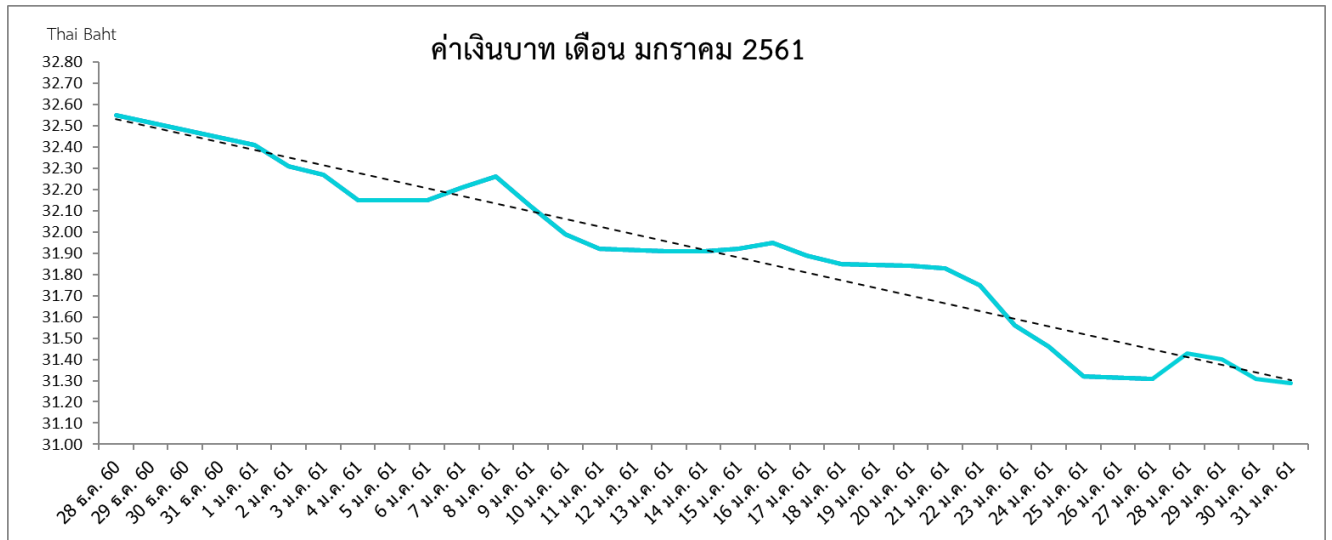
ราคาทองคำแท่งในประเทศความบริสุทธิ์ 96.5% อ้างอิงราคาที่ประกาศโดยสมาคมค้าทองคำในเดือน มกราคม 2561 เป็นการเคลื่อนไหวไปตามราคาทองคำตลาดโลกด้วยกรอบการเคลื่อนไหวระหว่าง 19,950 – 20,300 บาทต่อน้ำหนัก 1 บาททองคำ โดยราคาทองคำ ณ วันที่ 31 มกราคม 2561 ปรับลดลง 150 บาทต่อน้ำหนัก 1 บาททองคำ หรือคิดเป็น - 0.75 % จากราคาทองคำเมื่อสิ้นเดือน ธันวาคม 2560 ราคาทองคำยังปรับตัวลงตามทิศทางสินค้าโภคภัณฑ์อื่น อาทิ น้ำมัน ต่างปรับตัวลง จากก่อนหน้าปรับตัวขึ้นมากจึงมีจังหวะปรับตัว ประกอบกับ ค่าเงินบาทที่แข็งค่าขึ้น กดดันให้ราคาทองคำในประเทศปรับตัวขึ้นไม่มากนัก เมื่อเทียบกับราคาทองคำนิวยอร์ก

Gold Spot ดอลลาร์สหรัฐฯต่อทรอยออนซ์ เดือน มกราคม 2561



ราคาทองคำตลาดโลกในเดือน มกราคม 2561 ปรับเพิ่มขึ้นเมื่อเปรียบเทียบกับเดือน ธันวาคม 2560 การอ่อนค่าของดอลลาร์สหรัฐฯ ส่งผลให้สัญญาทองคำซึ่งซื้อขายในรูปสกุลเงินดอลลาร์สหรัฐฯ นั้น มีราคาที่น่าดึงดูดใจสำหรับนักลงทุนที่ถือครองสกุลเงินอื่นๆ นอกจากนี้ ข้อมูลเศรษฐกิจที่อ่อนแอของสหรัฐฯ ยังส่งผลให้นักลงทุนเข้าซื้อทองคำในฐานะสินทรัพย์ที่ปลอดภัย

ทั้งนี้ ราคาทองคำตลาดโลกในเดือน มกราคม 2561 เคลื่อนไหวอยู่ระหว่าง 1,302.06 – 1,366.08 ดอลลาร์สหรัฐฯต่อทรอยออนซ์ โดยปรับเพิ่มขึ้น 45.98 ดอลลาร์สหรัฐฯ ต่อทรอยออนซ์ หรือคิดเป็น 3.53 % เมื่อเทียบกับราคาสุดท้ายของเดือน ธันวาคม 2560 ขณะที่กองทุนทองคำ SPDR ถือครองทองคำเพิ่มขึ้น 3.85 ตัน จากสิ้นเดือน ธันวาคม 2560 อยู่ที่ 837.50 ตัน รวมสถานะการถือครองทองคำของกองทุน SPDR ณ วันที่ 31 มกราคม 2561 อยู่ที่ 841.35 ตัน

ค่าเงินบาท ต่อดอลลาร์สหรัฐฯ เดือน มกราคม 2561

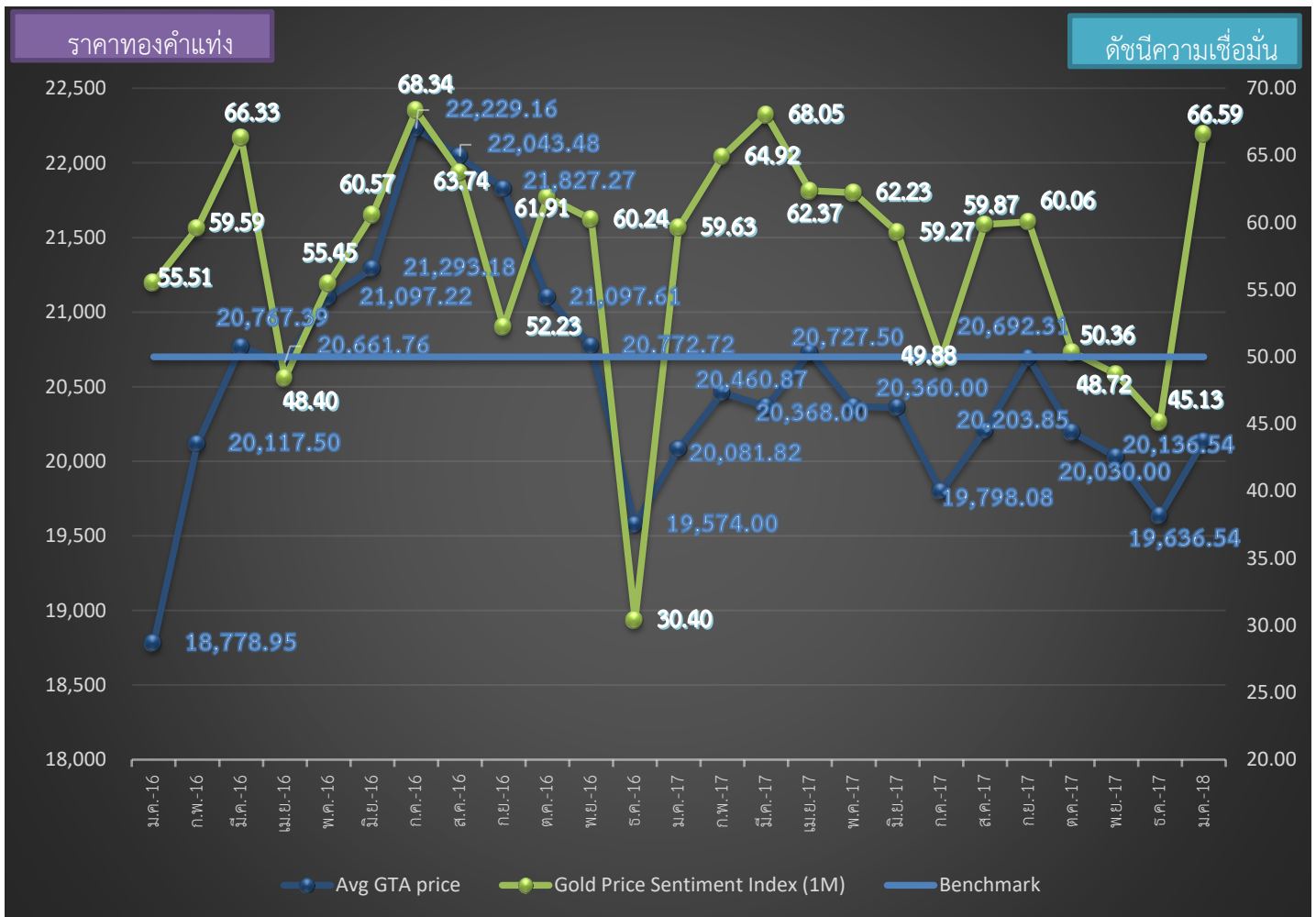
เงินบาทไทยเมื่อเทียบกับสกุลเงินดอลลาร์สหรัฐฯ ในเดือน มกราคม 2561 แข็งค่าขึ้นจากระดับราคาปิด ณ สิ้นเดือน ธันวาคม 2560 โดยแข็งค่าอยู่ที่ระดับ 1.26 บาทไทย ต่อดอลลาร์สหรัฐฯ หรือคิดเป็น 3.87 % โดยเคลื่อนไหวอยู่ระหว่าง 31.21 – 32.58 บาทไทย ต่อดอลลาร์สหรัฐฯ ทองคำปรับขึ้นไม่มากนักแม้ว่าราคาต่างประเทศจะปรับขึ้นสูง ซึ่งเป็นผลมาจากค่าเงินบาทแข็งค่า และระดับแข็งค่าสุดในรอบ 50 เดือน ทั้งนี้ นักลงทุนต่างชาติซื้อสุทธิในตลาดหุ้นไทย ประกอบกับค่าเงินดอลลาร์อ่อนค่า เมื่อเทียบกับทุกสกุลเงินสำคัญ โดยเงินยูโรปรับตัวสู่ระดับแข็งค่าสุดในรอบกว่า 3 ปี หลังรัฐมนตรีคลังสหรัฐฯ ส่งสัญญาณอาจใช้นโยบายดอลลาร์อ่อน อย่างไรก็ตาม ประธานาธิบดีของสหรัฐฯ กล่าวสนับสนุนให้ดอลลาร์แข็งค่า ซึ่งสวนทางกับความเห็นของรัฐมนตรีคลังสหรัฐฯ ส่วนธนาคารกลางยุโรป (อีซีบี) คงนโยบายการเงินตามคาด โดยระบุถึงข้อมูลเศรษฐกิจยูโรโซนที่แข็งแกร่ง และเงินเฟ้อมีแนวโน้มขยายขึ้นในระยะกลาง

ดัชนีความเชื่อมั่นราคาทองคำ (Gold Price Sentiment Index) ประจำเดือน กุมภาพันธ์ 2561

เปรียบเทียบดัชนีรายเดือนปี 2561	
มกราคม	กุมภาพันธ์
66.59	67.39

ดัชนีความเชื่อมั่นราคาทองคำประจำเดือน กุมภาพันธ์ 2561 ปรับเพิ่มขึ้นจากเมื่อเดือน มกราคม 2561 โดยเพิ่มขึ้นมาจากระดับ 66.59 จุด มาอยู่ที่ระดับ 67.39 จุด เพิ่มขึ้น 0.80 จุด หรือคิดเป็น 1.20 % ซึ่งดัชนีฯ ปรับเพิ่มขึ้นเป็นครั้งที่สองติดต่อกัน โดยยังคงยืนอยู่เหนือระดับ 50 จุด แสดงให้เห็นว่าความเชื่อมั่นต่อราคาทองคำยังมีอย่างต่อเนื่องโดยนักลงทุนคาดว่าราคาทองคำที่สูงขึ้นน่าจะมีปัจจัยมาจากการอ่อนค่าของเงินดอลลาร์สหรัฐฯ ความไม่แน่นอนของเศรษฐกิจโลก ขณะที่นโยบายทางเศรษฐกิจของประธานาธิบดีสหรัฐฯ มาเป็นอันดับสาม ตามมาด้วย แรงซื้อเก็งกำไร และสุดท้าย คือ ความต้องการซื้อสินทรัพย์ปลอดภัย

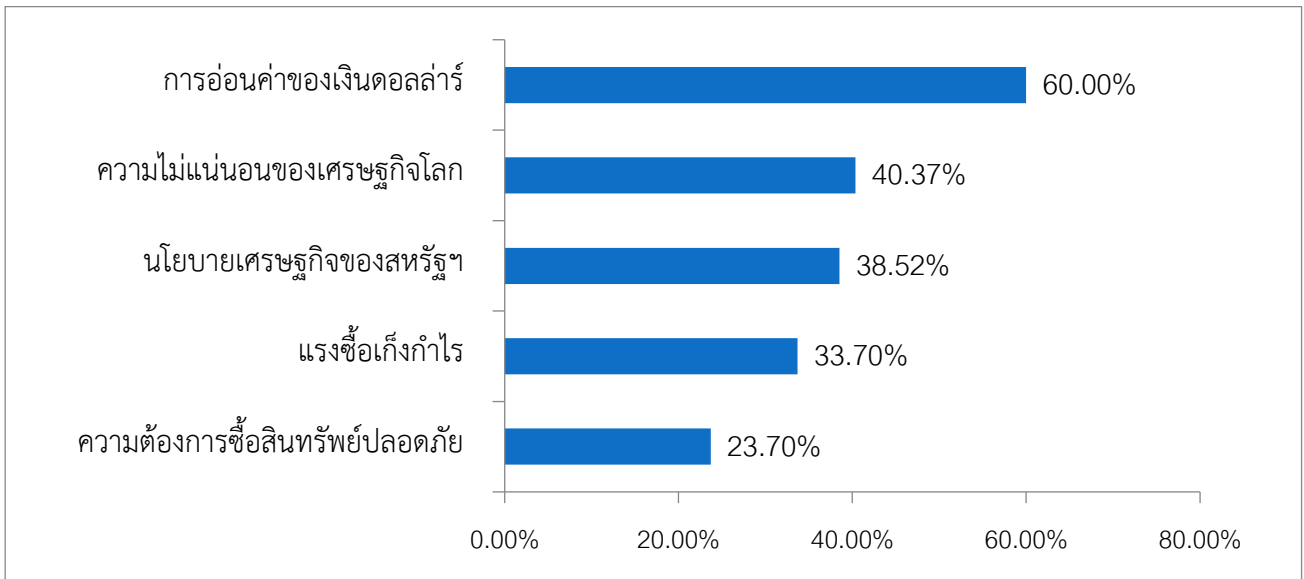
กราฟเปรียบเทียบดัชนีความเชื่อมั่นราคาทองคำ และ ค่าเฉลี่ยราคาทองคำในประเทศ



*ราคาทองคำในประเทศอ้างอิงจากสมาคมค้าทองคำ (AvgClosed)

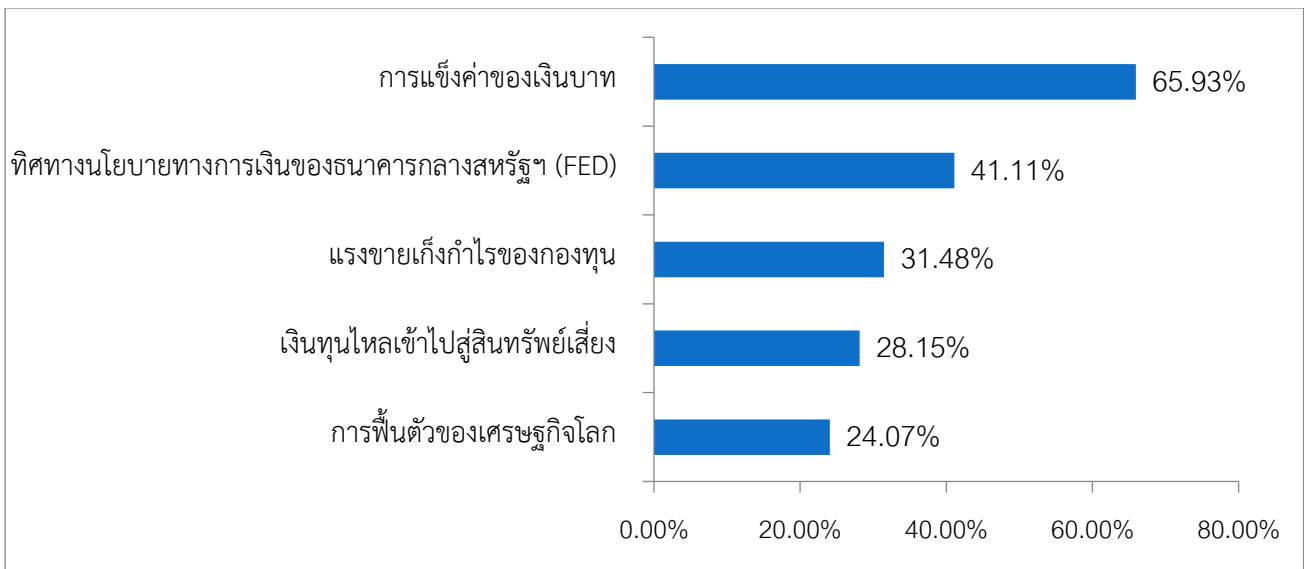
เมื่อเทียบเคียงดัชนีความเชื่อมั่นราคาทองคำเดือน มกราคม 2561 (จัดทำในเดือน ธันวาคม 2560) กับราคาทองคำเฉลี่ย (ราคาปิด) ที่อ้างอิงกับราคาทองคำแท่งตามประกาศของสมาคมค้าทองคำในเดือนเดียวกันนั้น พบว่าค่าดัชนีอยู่ที่ระดับ 66.59 จุด ปรับเพิ่มขึ้นจากเดือนก่อนหน้า 21.46 จุด ที่ระดับ 45.13 จุด ขณะที่ราคาทองคำแท่ง 96.5% เฉลี่ย (ราคาขายออก) ในเดือน มกราคม 2561 อยู่ที่ระดับ 20,136.54 บาทต่อน้ำหนัก 1 บาททองคำ เพิ่มขึ้นจากราคาเฉลี่ยเดือน ธันวาคม 2560 ที่ 500 บาทต่อน้ำหนัก 1 บาททองคำ จากระดับ 19,636.54 บาท ต่อน้ำหนัก 1 บาททองคำ สะท้อนให้เห็นว่าดัชนีราคาทองคำ และค่าเฉลี่ยราคาทองคำ เป็นไปในทิศทางเดียวกัน

ปัจจัยเชิงบวกต่อราคาทองคำในประเทศเดือน กุมภาพันธ์ 2561



ปัจจัยเชิงบวกที่กลุ่มตัวอย่างเชื่อว่าจะกระทบต่อราคาทองคำในประเทศเดือน กุมภาพันธ์ 2561 พบว่ากลุ่มตัวอย่างให้น้ำหนักกับการอ่อนค่าของเงินดอลลาร์สหรัฐฯ 60% ซึ่งเป็นลำดับสูงสุด รองลงมาคือ ความไม่แน่นอนของเศรษฐกิจโลก ที่ระดับ 40.37% ขณะที่นโยบายเศรษฐกิจของสหรัฐฯ มาเป็นอันดับสาม ที่ระดับ 38.52% ตามมาด้วยแรงซื้อเก็งกำไร ที่ระดับ 33.70% และสุดท้าย คือ ความต้องการซื้อสินทรัพย์ปลอดภัยที่ระดับ 23.70%

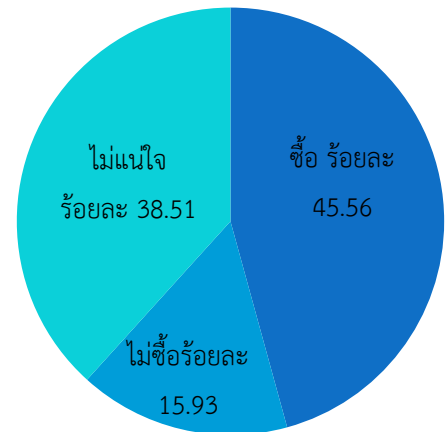
ปัจจัยเชิงลบต่อราคาทองคำในประเทศเดือน กุมภาพันธ์ 2561



ปัจจัยเชิงลบที่ส่งผลกระทบต่อราคาทองคำในเดือน กุมภาพันธ์ 2561 กลุ่มตัวอย่างให้ความเห็นว่า ปัจจัยทางด้านทิศทาง การแข็งค่าของเงินบาท เป็นปัจจัยกดดันสำคัญที่สุด โดยให้น้ำหนักอยู่ที่ระดับ 65.93% ส่วนปัจจัยที่มีผลรองลงมาเชื่อว่าเป็นเพราะนโยบายทางการเงินของธนาคารกลางสหรัฐฯ (FED) ที่ระดับ 41.11% ตามมาด้วย แรงขายเก็งกำไรของกองทุน ที่ระดับ 31.48% และเงินทุนไหลเข้าไปสู่สินทรัพย์เสี่ยง ที่ระดับ 28.15% สุดท้าย คือ การฟื้นตัวของเศรษฐกิจโลก อยู่ที่ระดับ 24.07%

การซื้อขายทองคำในช่วงเดือน กุมภาพันธ์ 2561

จากกลุ่มตัวอย่างจำนวน 270 ตัวอย่าง พบว่าร้อยละ 45.56 ของกลุ่มตัวอย่าง คาดว่าจะซื้อทองคำในช่วงเดือน กุมภาพันธ์ 2561 ขณะที่ร้อยละ 38.51 ยังไม่แน่ใจว่าจะซื้อทองคำหรือไม่ ส่วนอีกร้อยละ 15.93 คาดว่าจะไม่ซื้อทองคำในช่วงเดือน กุมภาพันธ์ 2561 จะเห็นได้ว่ากลุ่มตัวอย่างที่คาดว่าจะซื้อทองคำปรับเพิ่มขึ้นเล็กน้อย ที่ร้อยละ 0.24 จากเมื่อเดือน มกราคม ที่ผ่านมา

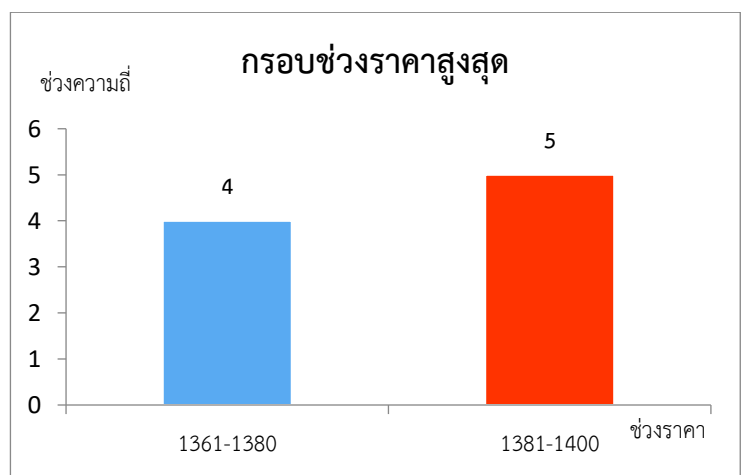
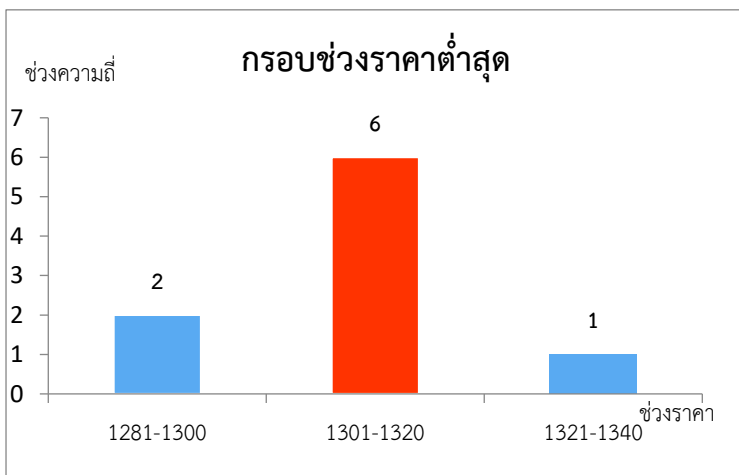


บทสรุปความคิดเห็นผู้ค้าทองคำ (Gold Trader Consensus) ประจำเดือน กุมภาพันธ์ 2561

จากการสำรวจกลุ่มตัวอย่างที่เป็นผู้ประกอบการค้าทองคำรายใหญ่ และผู้ประกอบการรายหน้าซื้อขายสัญญาซื้อขายล่วงหน้าอ้างอิงกับราคาทองคำ จำนวน 9 ตัวอย่าง เพื่อสอบถามถึงมุมมองและความคิดเห็นที่มีต่อทิศทางและกรอบราคาทองคำในตลาดโลกและราคาทองคำแท่งในประเทศ (ความบริสุทธิ์ 96.5 %) ในเดือน กุมภาพันธ์ 2561 รวมถึงปัจจัยที่เกี่ยวข้องกับราคาทองคำและกลยุทธ์การลงทุนในทองคำ โดยสามารถสรุปได้ดังนี้

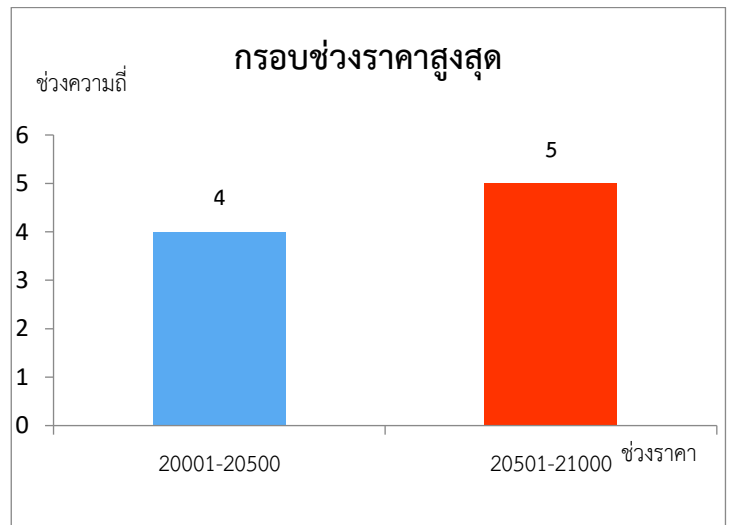
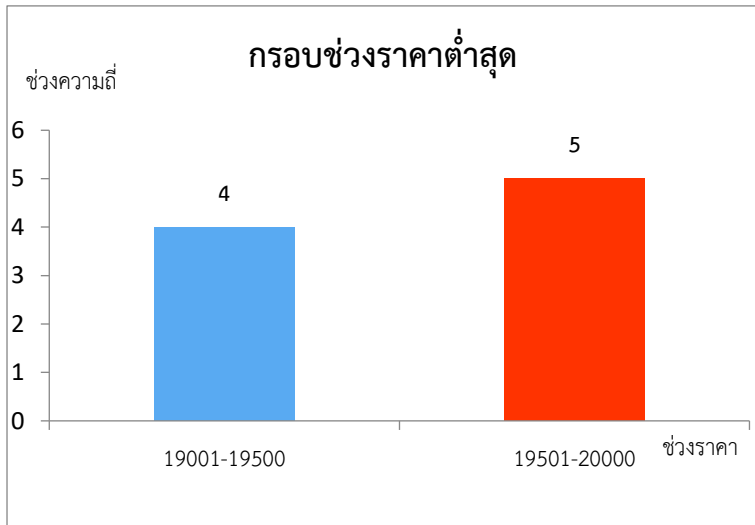
บทสรุปด้านราคาทองคำในตลาดโลก หรือ Gold Spot (ดอลลาร์สหรัฐฯ ต่อทรอยออนซ์)

กลุ่มตัวอย่างเชื่อว่าราคาทองคำในตลาดโลกโดยรวมน่าจะเคลื่อนไหวในกรอบ 1,281 – 1,400 ดอลลาร์สหรัฐฯ ต่อออนซ์ โดยกรอบช่วงราคาต่ำสุดกลุ่มตัวอย่างให้น้ำหนักระหว่าง 1,281–1,340 ดอลลาร์สหรัฐฯ ต่อออนซ์ โดยมีค่าความถี่หนาแน่นอยู่บริเวณ 1,301 – 1,320 ดอลลาร์สหรัฐฯ ต่อออนซ์ ขณะที่กรอบช่วงราคาสูงสุด กลุ่มตัวอย่างให้น้ำหนักระหว่าง 1,361 – 1,400 ดอลลาร์สหรัฐฯ ต่อออนซ์ และมีความถี่หนาแน่นบริเวณ 1,381 – 1,400



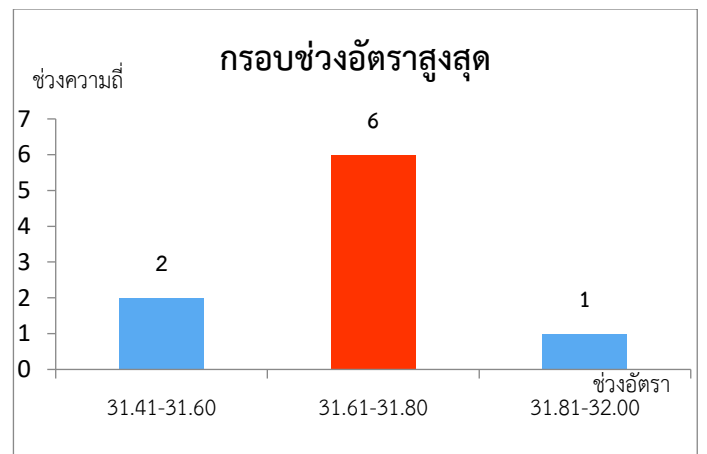
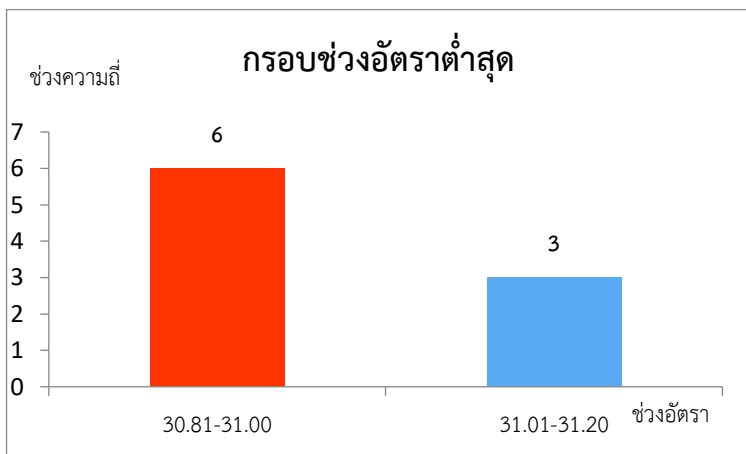
บทสรุปด้านราคาทองคำแท่งในประเทศ ความบริสุทธิ์ 96.5% (บาท ต่อน้ำหนัก 1 บาททองคำ)

กลุ่มตัวอย่างเชื่อว่าราคาทองคำแท่งในประเทศ (ความบริสุทธิ์ 96.5%) โดยรวมน่าจะเคลื่อนไหวในกรอบ 19,001 – 21,000 บาท ต่อน้ำหนัก 1 บาททองคำ โดยกรอบช่วงราคาต่ำสุดกลุ่มตัวอย่างให้น้ำหนักระหว่าง 19,001 – 20,000 บาท ต่อน้ำหนัก 1 บาททองคำ โดยมีค่าความถี่หนาแน่นในช่วง 19,501– 20,000 บาทต่อน้ำหนัก 1 บาททองคำ ขณะที่กรอบช่วงราคาสูงสุด กลุ่มตัวอย่างให้น้ำหนักระหว่าง 20,001 – 21,000 บาทต่อน้ำหนัก 1 บาททองคำ โดยมีความถี่หนาแน่นในช่วง 20,501– 21,000 บาทต่อน้ำหนัก 1 บาททองคำ



บทสรุปด้านค่าเงินบาทไทย (บาทไทย ต่อดอลลาร์สหรัฐฯ)

กลุ่มตัวอย่างเชื่อว่าค่าเงินบาทไทย (บาทไทย ต่อดอลลาร์สหรัฐฯ) โดยรวมน่าจะเคลื่อนไหวในกรอบ 30.81 – 32.00 บาทไทยต่อดอลลาร์สหรัฐฯ โดยกรอบช่วงอัตราต่ำสุดกลุ่มตัวอย่างให้น้ำหนักระหว่าง 30.81– 31.20 บาทไทย ต่อดอลลาร์สหรัฐฯ โดยมีความถี่หนาแน่นที่สุดในช่วง 30.81 – 31.00 บาทไทย ต่อดอลลาร์สหรัฐฯ ขณะที่กรอบช่วงอัตราสูงสุด กลุ่มตัวอย่างให้น้ำหนักระหว่าง 31.41 – 32.00 บาทไทย ต่อดอลลาร์สหรัฐฯ โดยมีความถี่หนาแน่นในช่วง 31.61 – 31.80 บาทไทย ต่อดอลลาร์สหรัฐฯ



บทสรุปด้านปัจจัยที่เกี่ยวข้องกับราคาทองคำในเดือน กุมภาพันธ์ 2561

1. **นโยบายทางการเงินของธนาคารกลางสหรัฐฯ หรือเฟด** กลุ่มตัวอย่างคาดการณ์การปรับขึ้นอัตราดอกเบี้ย อาจยังไม่เกิดขึ้น เนื่องจากตลาดรอดูท่าที นโยบายของประธานเฟดคนใหม่ นายเจอโรม พาวเวลล์ ในเดือน กุมภาพันธ์ นี้
2. **นโยบายเศรษฐกิจของประธานาธิบดีสหรัฐฯ** กลุ่มตัวอย่างคาดการณ์ว่า นายโดนัลด์ ทรัมป์ ประธานาธิบดีสหรัฐฯ มีท่าทีที่กีดกันทางการค้ากับต่างประเทศมากขึ้น รวมถึงแนวโน้มการถอนสหรัฐฯ ออกจากสนธิสัญญา NAFTA หรือ ข้อตกลงการค้าเสรีอเมริกาเหนือ อาจเป็นปัจจัยหนึ่งสร้างความกังวลให้กับตลาด และช่วยหนุนให้ราคาทองคำปรับตัวขึ้นมาได้ จึงขอแนะนำให้ติดตามข่าวสารการเมือง และเศรษฐกิจของสหรัฐฯ อยู่เสมอๆ
3. **นโยบายทางการเงินของธนาคารกลางยุโรป หรือ ECB** กลุ่มตัวอย่างให้ความคิดเห็นว่า ECB เริ่มส่งสัญญาณการทยอยลดวงเงินของนโยบาย QE รวมถึงลดการเข้าซื้อพันธบัตร ซึ่งอาจดำเนินการจริงภายในปี 2561 ซึ่งเป็นปัจจัยที่ทำให้ค่าเงินยูโรแข็งค่าขึ้นอย่างต่อเนื่อง และจะส่งผลให้ความต้องการค่าเงินดอลลาร์ลดลง เป็นเหตุหนุนราคาทองคำปรับตัวสูงขึ้นได้
4. **ค่าเงินบาท** กลุ่มตัวอย่างคาดการณ์ว่า ค่าเงินบาทแข็งค่าขึ้นอย่างต่อเนื่องในช่วงที่ผ่านมา ยังคงกดดันราคาทองคำในประเทศ และต้องติดตามการประชุมคณะกรรมการนโยบายทางการเงิน (กนง.) ของธนาคารแห่งประเทศไทย เป็นครั้งแรกของปี 2561 ในวันที่ 14 กุมภาพันธ์ 2561 เพื่อประเมินสถานการณ์เศรษฐกิจในประเทศ
5. **ช่วงเทศกาลตรุษจีน** กลุ่มตัวอย่างให้ความเห็นว่า เดือนนี้ตรงกับช่วงเทศกาลตรุษจีน โดยในตลาดจีนจะปิดทำการนานหลายวัน และมองว่านักลงทุนจากจีนจะเข้าซื้อทองคำเพิ่มขึ้นในช่วงนี้

กลยุทธ์การลงทุนทองคำในเดือน กุมภาพันธ์ 2561

ราคาทองคำเริ่มเปลี่ยนจากทิศทางเชิงลบ เป็นทิศทางเชิงบวก แนะนำสะสมซื้อเมื่อราคาทองคำมีการย่อตัวในช่วงสั้นๆ โดยเป้าหมายการย่อตัวที่เป็นไปได้ในเทรนขาขึ้นใหญ่ บริเวณ 1,310 ดอลลาร์สหรัฐฯ ต่อออนซ์ และอาจปิดทำกำไรบางส่วนเมื่อราคาทดสอบแนวต้านสำคัญที่บริเวณ 1,350, 1,370 ดอลลาร์สหรัฐฯ ต่อออนซ์ ตามลำดับ

สรุปมุมมองที่มีต่อราคาทองคำในประเทศ เดือน กุมภาพันธ์ 2561	
คาดว่าราคาทองคำจะเพิ่มขึ้น	6
คาดว่าราคาทองคำจะใกล้เคียงกับราคาทองในเดือน มกราคม 2561	2
คาดว่าราคาทองคำจะลดลง	1

สรุป กลุ่มตัวอย่างที่เป็นผู้ประกอบการค้าทองคำรายใหญ่ และผู้ประกอบการนายหน้าซื้อขายสัญญาซื้อขายล่วงหน้าที่เกี่ยวข้องกับราคาทองคำ จำนวน 9 ตัวอย่าง โดยส่วนใหญ่เชื่อว่าราคาทองคำในเดือน กุมภาพันธ์ 2561 คาดว่าจะเพิ่มขึ้นโดยให้คะแนนมากที่สุด จำนวน 6 ราย และคาดว่าราคาทองคำจะใกล้เคียงกับราคาทองในเดือน มกราคม 2561 จำนวน 2 ราย ส่วนคาดว่าทองคำจะลดลงมีจำนวน 1 ราย

รายงานฉบับนี้เป็นส่วนหนึ่งของศูนย์วิจัยทองคำ ภายใต้ความร่วมมือระหว่าง คณะบริหารธุรกิจ มหาวิทยาลัยหอการค้าไทย สมาคมค้าทองคำ สมาคมเพชรพลอยเงินทอง และ บริษัท จีที เพล็กซ์ แมเนจเม้นท์ จำกัด เนื้อหาในรายงานจัดทำขึ้นโดยมิได้มีวัตถุประสงค์ในการชี้แนะให้มีการซื้อขาย หรือชี้แนะราคาแต่ประการใด การจัดทำรายงานดังกล่าวเป็นไปตามความคิดเห็นที่รวบรวมจากกลุ่มตัวอย่างที่ศูนย์วิจัยฯ เห็นว่ามีความเหมาะสมและสอดคล้องกับการวิจัย

ศูนย์วิจัยทองคำ ขอขอบคุณ

ผู้ประกอบการค้าทองคำรายใหญ่ และผู้ประกอบการนายหน้าซื้อขายสัญญาซื้อขายล่วงหน้า ที่เอื้อเพื่อข้อมูล

1. บริษัท จีที เพล็กซ์ แมเนจเม้นท์ จำกัด
2. บริษัท จีที โกลด์ บูลเลี่ยน จำกัด
3. บริษัท วายแอลจี บูลเลี่ยน แอนด์ ฟิวเจอร์ส จำกัด
4. บริษัท เอ็มทีเอส โกลด์ ฟิวเจอร์ส จำกัด
5. บริษัท ออสสิริส จำกัด
6. บริษัท ฮั่วเซ่งเฮง โกลด์ ฟิวเจอร์ส จำกัด
7. บริษัท ห้างขายทองทองใบยาวราช (1988) จำกัด
8. บริษัท แอลซีเอส บูลเลี่ยน จำกัด
9. บริษัท ซินเนอร์จี คอมโมดิตีส์ เทรด จำกัด

ช่องทางติดตามข้อมูลการวิจัย

เว็บไซต์ : www.goldresearchcenter.com, www.goldtraders.or.th

อีเมล : contact@goldresearchcenter.com

Facebook : ศูนย์วิจัยทองคำ

ติดต่อขอรับข้อมูลการวิจัย โทร. 0-2020-9000 ต่อ 53

สอบถามข้อมูลเพิ่มเติม

คุณพีรพงศ์ ฉัตรทอง / ผู้ช่วยผู้อำนวยการศูนย์วิจัยทองคำ

เลขที่ 33/124 อาคาร วอลล์สตรีท ทาวเวอร์ ชั้น 24 ห้อง 2404 ถนนสุรวงศ์ แขวงสุริยวงศ์ เขตบางรัก กรุงเทพฯ 10500

โทร. 0-2020-9000 ต่อ 53, มือถือ 08-6744-9612

อีเมล : peerapong@goldtraders.or.th

คุณหฤทัย นันทะวงศ์ / ประธานงานสื่อมวลชน

โทร. 0-2673-9911 ต่อ 250, มือถือ 09-6889-0046

เลขที่ 43 อาคารไทยซีซี ทาวเวอร์ ชั้น 20 ห้อง 209, ถนนสาทรใต้ แขวงยานนาวา เขตสาทร กรุงเทพฯ 10120

อีเมล : haruethai@gtwm.co.th