

# GoldResearch Center

ศูนย์วิจัยทองคำ

รายงานศูนย์วิจัยทองคำประจำเดือน พฤศจิกายน 2561

*Gold Price Sentiment Index*

*Gold Traders Consensus*

---

**คณะที่ปรึกษาศูนย์วิจัยทองคำ**

1. นายจิตติ	ตั้งสิทธิ์ภักดี	นายกสมาคมค้าทองคำ
2. นายยุทธศิลป์	เตชะราชกุล	นายกสมาคมเพชรพลอยเงินทอง
3. นายพิชญ์	พิสุทธิกุล	อุปนายกสมาคมค้าทองคำ
4. นางอุบล	วิริยะผล	หุ้นส่วนผู้จัดการ ห้างหุ้นส่วนจำกัด ห้างค้าทองอยู่หลงกิมกี่
5. รศ.ดร.จักษ์	อัศวานันท์	ผู้แทนหุ้นส่วนผู้จัดการ ห้างหุ้นส่วนจำกัด ห้างทองบัววันฮั่วลิ่ง
6. ผศ.ดร.เอกชัย	อภิศักดิ์กุล	คณบดีคณะบริหารธุรกิจ มหาวิทยาลัยหอการค้าไทย
7. ดร.วรรณรพี	บานชื่นวิจิตร	อาจารย์คณะบริหารธุรกิจ มหาวิทยาลัยหอการค้าไทย
8. ดร.บุญเลิศ	จิตรมณีโรจน์	อาจารย์คณะบริหารธุรกิจ มหาวิทยาลัยหอการค้าไทย
9. นายสุรพล	โอวิทยากุล	ประธานชมรมร้านทอง จังหวัดเชียงใหม่
10. น.ส.ทศวรรณ	ศรีเมืองวัฒนา	ประธานชมรมร้านทอง จังหวัดหนองคาย
11. นายธีระ	ตั้งหลักมั่นคง	ประธานชมรมร้านทอง จังหวัดอุดรธานี
12. นายเริงชัย	วิริยะกุล	ประธานชมรมร้านทองอำเภอหาดใหญ่ จังหวัดสงขลา
13. นายพรชัย	สุดาบุตร	กรรมการผู้จัดการ บริษัท แอลซีเอส บูลเลียน จำกัด
14. นายสุพจน์	โรจนากี	กรรมการผู้จัดการ บริษัท ห้างค้าทองหลูซังฮวด (2498) จำกัด
15. นายวิรัตน์	จุฑาวรากุล	กรรมการผู้จัดการ บริษัท ไฟน์โกลด์ จำกัด
16. นายธีรเดช	สินธพเรืองชัย	กรรมการผู้จัดการ บริษัท ห้างขายทองทองใบยาวราช (1988) จำกัด กรรมการผู้จัดการ บริษัท จีที เบลูแมเนจเม้นท์ จำกัด
17. นายสมบุรณ์	ภุชงค์โสภานันท์	กรรมการผู้จัดการ บริษัท ห้างทองนำเชียง จำกัด
18. นายวรชัย	ตั้งสิทธิ์ภักดี	กรรมการผู้จัดการ บริษัท จีทีโกลด์ บูลเลียน จำกัด
19. นายปานะพงษ์	สุทธิวงศ์	ผู้จัดการสมาคมค้าทองคำ

**คณะทำงานศูนย์วิจัยทองคำ**

1. ผศ.ดร.เอกชัย	อภิศักดิ์กุล	ประธานคณะทำงานฯ
2. รศ.ดร.จักษ์	อัศวานันท์	ที่ปรึกษาผู้อำนวยการ
3. ดร.พิบูลย์ฤทธิ์	วิริยะผล	ผู้อำนวยการ
4. ผศ.ดร.อัฐวุฒิ	ปัทมกร	รองผู้อำนวยการ
5. นายพีรพงศ์	ฉัตรทอง	ผู้ช่วยผู้อำนวยการ
6. น.ส.หฤทัย	นันทะวงศ์	คณะทำงาน
7. นายพลวัตร	สารวิทย์	คณะทำงาน



หน้า

สารบัญ

3	..... บทสรุปการวิจัย
4	..... สรุปประเด็นราคาทองคำประจำเดือน ตุลาคม 2561
7	..... ดัชนีความเชื่อมั่นราคาทองคำประจำเดือน พฤศจิกายน 2561
10	..... บทสรุปความคิดเห็นผู้ค้าทองคำประจำเดือน พฤศจิกายน 2561

## บทสรุปการวิจัย

ดัชนีความเชื่อมั่นราคาทองคำประจำเดือน พฤศจิกายน 2561 ปรับเพิ่มขึ้นจากเมื่อเดือน ตุลาคม ที่ผ่านมา จากระดับ 40.08 จุด มาอยู่ที่ระดับ 65.82 จุด เพิ่มขึ้น 25.74 จุด หรือคิดเป็น 64.22% ปัจจัยที่ทำให้ดัชนีฯ ปรับเพิ่มขึ้นนั้น น่าจะมาจากความไม่แน่นอนของเศรษฐกิจโลก ความต้องการซื้อสินทรัพย์ปลอดภัย เงินบาทอ่อนค่าหนุนราคาทองคำในประเทศ ตามมาด้วยนโยบายเศรษฐกิจของประธานาธิบดีสหรัฐฯ และสุดท้ายคือแรงซื้อเก็งกำไร ตามลำดับ

จากกลุ่มตัวอย่างจำนวน 357 ตัวอย่าง พบว่าร้อยละ 41.74 ของกลุ่มตัวอย่างคาดว่าจะซื้อทองคำในช่วงเดือน พฤศจิกายน 2561 ซึ่งปรับลดลงร้อยละ 1.83 จากเมื่อเดือน ตุลาคม ที่ผ่านมา ขณะที่ร้อยละ 34.17 ยังไม่แน่ใจว่าจะซื้อทองคำหรือไม่ ส่วนอีกร้อยละ 24.09 คาดว่าจะไม่ซื้อทองคำในช่วงเดือน พฤศจิกายน 2561

**สรุป** กลุ่มตัวอย่างที่เป็นผู้ประกอบการค้าทองคำรายใหญ่และผู้ประกอบการนายหน้าซื้อขายสัญญาซื้อขายล่วงหน้าที่เกี่ยวข้องกับราคาทองคำจำนวน 10 ตัวอย่าง โดยส่วนใหญ่เชื่อว่าราคาทองคำในเดือน พฤศจิกายน 2561 คาดว่าราคาทองคำจะเพิ่มขึ้น มีจำนวน 6 ราย และคาดว่าจะใกล้เคียงกับราคาทองคำในเดือน ตุลาคม 2561 มีจำนวน 2 ราย ส่วนที่คาดว่าราคาทองคำจะลดลง มีจำนวน 2 ราย

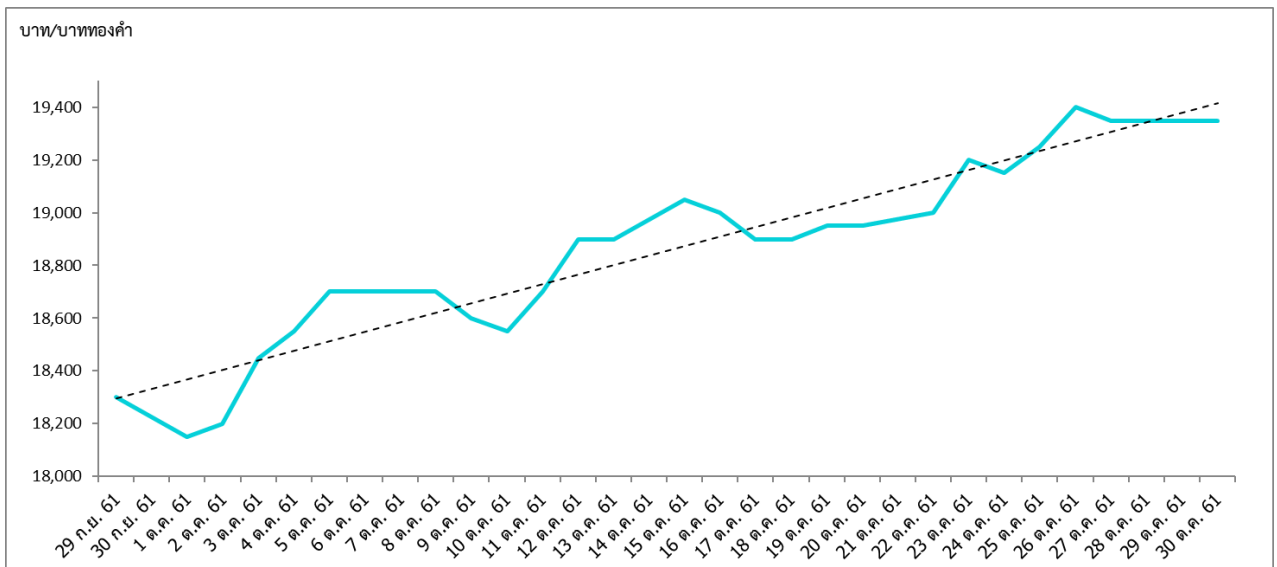
**สำหรับการคาดการณ์ราคาทองคำเดือน พฤศจิกายน 2561** ของผู้ประกอบการค้าทองคำรายใหญ่มีมุมมองดังนี้ Gold Spot ให้กรอบเฉลี่ยบริเวณ 1,197 – 1,259 ดอลลาร์สหรัฐฯ ต่อออนซ์ ด้านราคาทองคำแท่งในประเทศความบริสุทธิ์ 96.5% ให้กรอบเฉลี่ยบริเวณ 18,750 – 19,650 บาทต่อน้ำหนัก 1 บาททองคำ และด้านค่าเงินบาทไทยให้กรอบเฉลี่ยบริเวณ 32.58 – 33.48 บาทไทยต่อดอลลาร์สหรัฐฯ

**การลงทุนทองคำในเดือน พฤศจิกายน 2561** ผู้ค้าทองคำรายใหญ่ให้ความเห็นว่า หากราคาทองคำสามารถรักษาระดับไว้ได้ คาดว่าราคาทองคำจะค่อยๆ ขยับขึ้นในลักษณะ Sideway Up แต่อาจมีแรงขายทำกำไรสลับเข้าซื้อคล้ายในช่วงเดือนตุลาคมที่ผ่านมา แนะนำนักลงทุนเข้าซื้อทำกำไรเมื่อราคาทองคำเข้าทดสอบแนวรับบริเวณ 1,208 ดอลลาร์สหรัฐฯ ต่อออนซ์ และขายทำกำไรเมื่อราคาทองคำทดสอบแนวต้านที่บริเวณ 1,254 ดอลลาร์สหรัฐฯ ต่อออนซ์

## สรุปประเด็นราคาทองคำประจำเดือน ตุลาคม 2561

### ราคาทองคำในประเทศ

ราคาทองคำแท่งในประเทศความบริสุทธิ์ 96.5% ในเดือน ตุลาคม 2561 อ้างอิงจากราคาทองคำที่ประกาศโดยสมาคมค้าทองคำ เป็นการเคลื่อนไหวภายในกรอบระหว่าง 18,150 – 19,400 บาทต่อน้ำหนัก 1 บาททองคำ โดยราคาทองคำ ณ วันที่ 31 ตุลาคม 2561 ปรับเพิ่มขึ้น 850 บาท เมื่อเทียบกับราคาทองคำเมื่อสิ้นเดือน ตุลาคม 2561 เนื่องจากราคาทองคำในประเทศเคลื่อนไหวตามทิศทางตลาดทองคำในต่างประเทศ ประกอบกับสกุลเงินดอลลาร์ที่อ่อนค่าลงเมื่อเทียบกับสกุลเงินหลักๆ



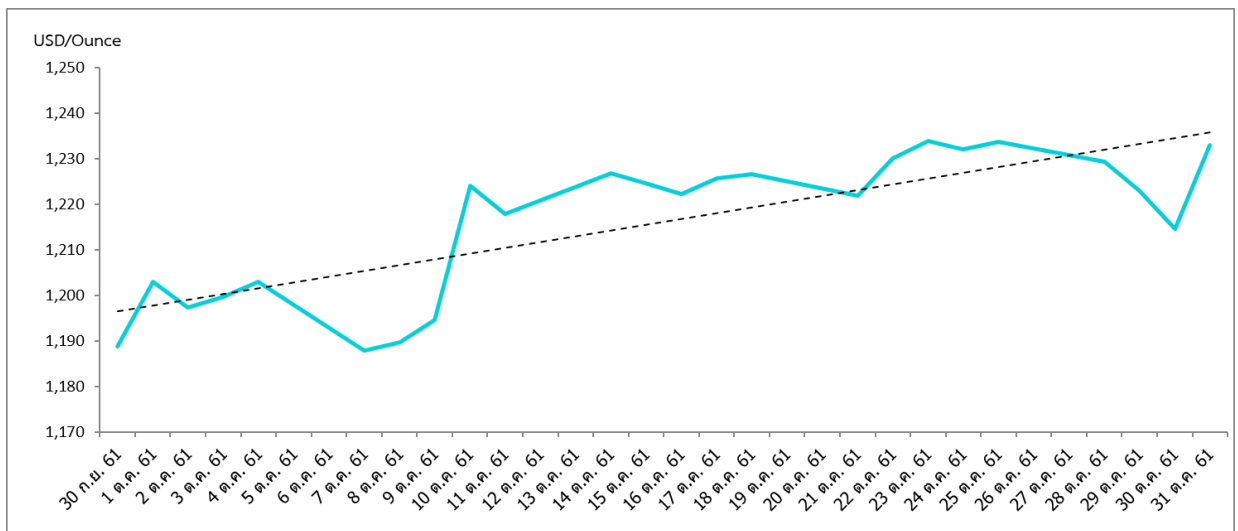
ภาพกราฟราคาทองคำในประเทศ เดือน ตุลาคม 2561 ตามประกาศสมาคมค้าทองคำ

## ราคาทองคำตลาดโลก (Gold Spot)

ราคาทองคำตลาดโลกในเดือน ตุลาคม 2561 ปรับเพิ่มขึ้นเมื่อเปรียบเทียบกับเดือน กันยายน ที่ผ่านมา โดยได้รับแรงหนุนจากคำสั่งซื้อของนักลงทุนในฐานะสินทรัพย์ปลอดภัย ขณะที่ตลาดหุ้นดิ่งลง โดยได้รับผลกระทบจากสงครามการค้าระหว่างสหรัฐฯ และจีน, การร่วงลงของสกุลเงินในตลาดเกิดใหม่, อัตราดอกเบี้ยที่เพิ่มขึ้น, การพุ่งขึ้นของอัตราผลตอบแทนพันธบัตร และความกังวลเกี่ยวกับการขาดดุลงบประมาณของอิตาลี

ทั้งนี้ ราคาทองคำตลาดโลกในเดือน ตุลาคม 2561 เคลื่อนไหวอยู่ระหว่าง 1,183.23 – 1,243.44 ดอลลาร์สหรัฐฯ ต่อทรอยออนซ์ โดยปรับเพิ่มขึ้น 44.38 ดอลลาร์สหรัฐฯ ต่อทรอยออนซ์ หรือคิดเป็น 3.73% เมื่อเทียบกับราคาสุดท้ายของเดือน กันยายน ที่ผ่านมา

ขณะที่กองทุนทองคำ SPDR ถือครองทองคำเพิ่มขึ้น 11.83 ตัน จากสิ้นเดือน กันยายน 2561 จากระดับ 742.23 ตัน เพิ่มขึ้นมาที่ระดับ 754.06 ตัน ณ วันที่ 31 ตุลาคม 2561

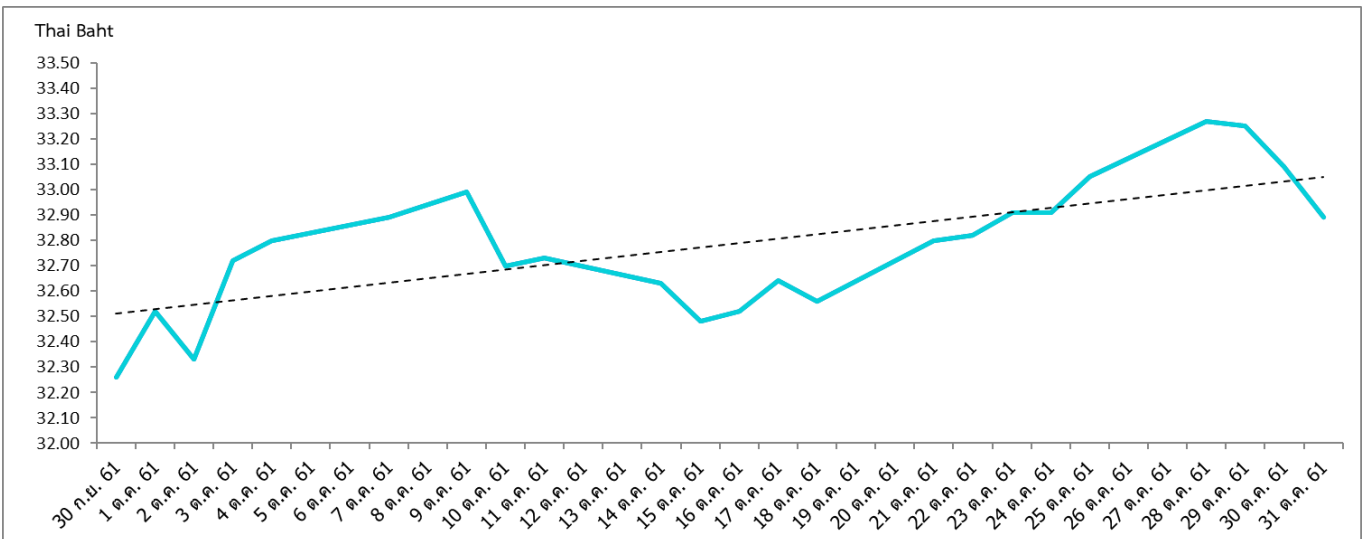


ภาพกราฟราคาทองคำในตลาดโลก เดือน ตุลาคม 2561

## ค่าเงินบาท

เงินบาทไทยเมื่อเทียบกับสกุลเงินดอลลาร์สหรัฐฯ ในเดือน ตุลาคม อ่อนค่าจากระดับราคาปิด ณ สิ้นเดือน กันยายน ที่ผ่านมา โดยค่าเงินบาทอ่อนค่า 0.63 บาทไทยต่อดอลลาร์สหรัฐฯ หรือคิดเป็น 1.95 % โดยเคลื่อนไหวอยู่ระหว่าง 32.21 – 33.32 บาทไทยต่อดอลลาร์สหรัฐฯ

เงินบาทอ่อนค่า เนื่องจากนักลงทุนต่างชาติยังคงเทขายตลาดหุ้นไทย ขณะที่ยังมีแรงซื้อดอลลาร์อย่างต่อเนื่อง



ภาพกราฟค่าเงินบาท เดือน ตุลาคม 2561

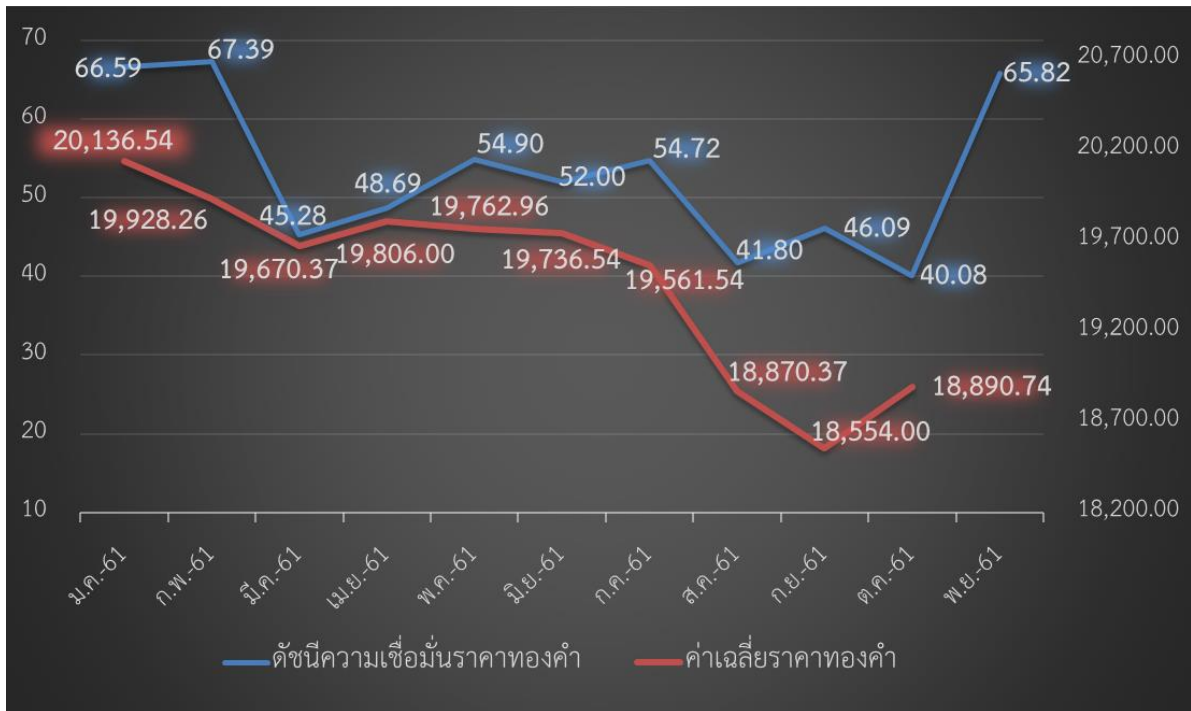
## ดัชนีความเชื่อมั่นราคาทองคำ (Gold Price Sentiment Index) ประจำเดือน พฤศจิกายน 2561

ดัชนีความเชื่อมั่นราคาทองคำประจำเดือน พฤศจิกายน 2561 ปรับเพิ่มขึ้นจากเมื่อเดือน ตุลาคม ที่ผ่านมา จากระดับ 40.08 จุด มาอยู่ที่ระดับ 65.82 จุด เพิ่มขึ้น 25.74 จุด หรือคิดเป็น 64.22% ทั้งนี้ ดัชนีฯ อยู่เหนือกว่าระดับ 50 จุด ปัจจัยที่ทำให้ดัชนีฯ ปรับเพิ่มขึ้นมานั้น น่าจะมาจากความไม่แน่นอนของเศรษฐกิจโลก รองลงมาคือ ความต้องการซื้อสินทรัพย์ปลอดภัย ขณะที่เงินบาทอ่อนค่าหนุนราคาทองคำในประเทศ มาเป็นอันดับสาม ตามมาด้วยนโยบายเศรษฐกิจของประธานาธิบดีสหรัฐฯ และสุดท้ายคือแรงซื้อเก็งกำไร



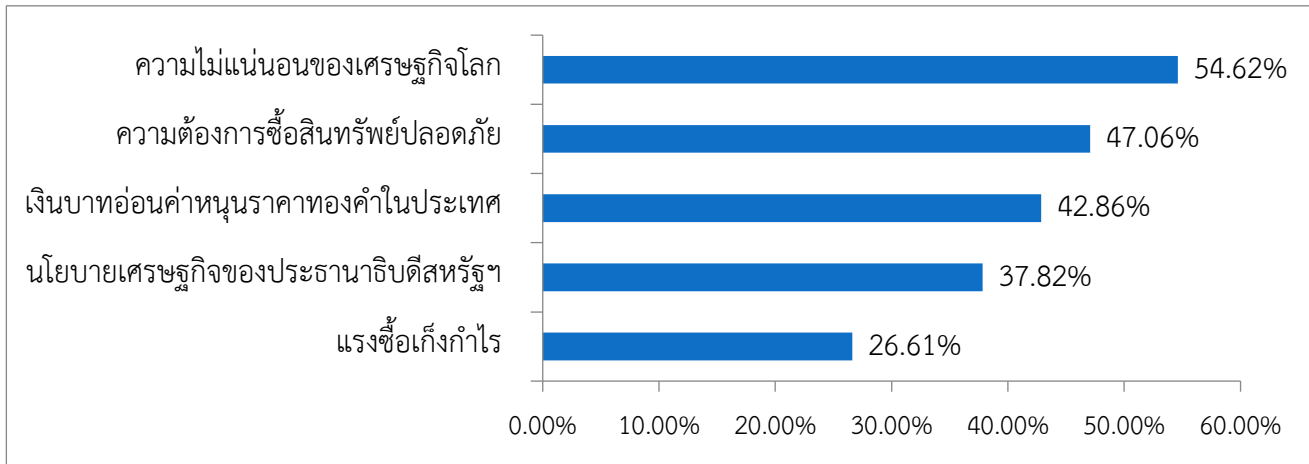


## กราฟเปรียบเทียบดัชนีความเชื่อมั่นราคาทองคำ และค่าเฉลี่ยราคาทองคำในประเทศปี 2561

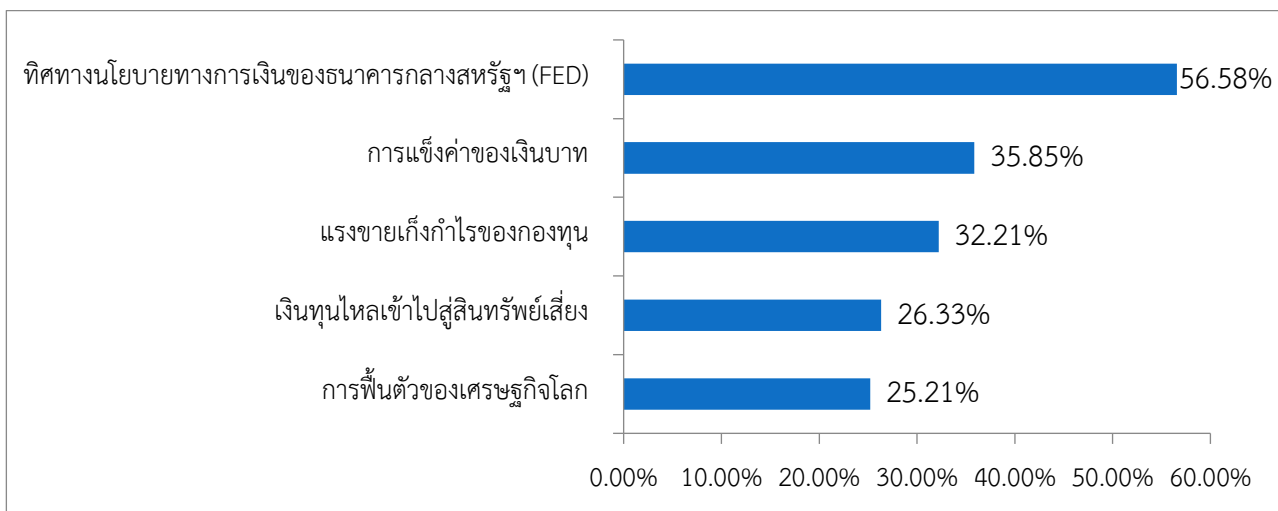


### \*ราคาทองคำในประเทศอ้างอิงจากสมาคมค้าทองคำ (Avg Closed)

เมื่อเทียบเคียงดัชนีความเชื่อมั่นราคาทองคำเดือน ตุลาคม 2561 (จัดทำในเดือน กันยายน 2561) กับราคาทองคำแห่งปิดตลาดโดยเฉลี่ย ซึ่งอ้างอิงราคาทองคำแห่งขายออกตามประกาศของสมาคมค้าทองคำในเดือนเดียวกันนั้น พบว่า ค่าดัชนีอยู่ที่ระดับ 40.08 จุด ปรับลดลงจากเดือนก่อนหน้า 6.01 จุด จากระดับ 46.09 จุด ขณะที่ราคาทองคำแห่ง 96.5% โดยเฉลี่ยในเดือน ตุลาคม 2561 อยู่ที่ระดับ 18,890.74 บาท ต่อน้ำหนัก 1 บาททองคำ เพิ่มขึ้นจากราคาเฉลี่ยเดือน กันยายน ที่ผ่านมา 336.74 บาท จากราคา 18,554 บาท ต่อน้ำหนัก 1 บาททองคำ

**ปัจจัยเชิงบวก ต่อราคาทองคำในประเทศ เดือน พฤศจิกายน 2561**

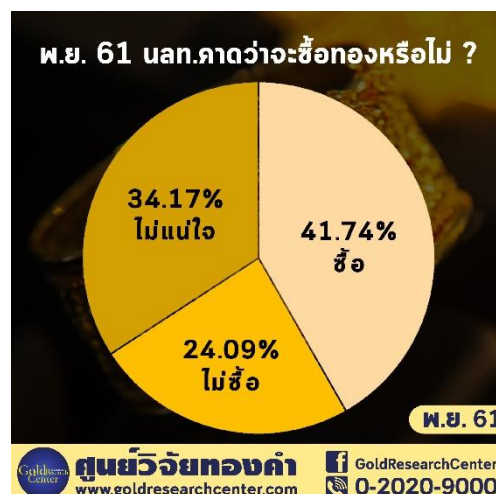
ปัจจัยเชิงบวกที่กลุ่มตัวอย่างเชื่อว่ากระทบต่อราคาทองคำในประเทศเดือน พฤศจิกายน 2561 พบว่ากลุ่มตัวอย่างให้น้ำหนักกับความไม่แน่นอนของเศรษฐกิจโลกมากที่สุดถึง 54.62% รองลงมาคือ ความต้องการซื้อสินทรัพย์ปลอดภัย ที่ระดับ 47.06% ขณะที่เงินบาทอ่อนค่าหนุนราคาทองคำในประเทศ มาเป็นอันดับสาม ที่ระดับ 42.86% ตามมาด้วยนโยบายเศรษฐกิจของประธานาธิบดีสหรัฐฯ ที่ระดับ 37.82% และสุดท้ายคือแรงซื้อเก็งกำไรที่ระดับ 26.61%

**ปัจจัยเชิงลบ ต่อราคาทองคำในประเทศ เดือน พฤศจิกายน 2561**

ปัจจัยเชิงลบที่ส่งผลกระทบต่อราคาทองคำในเดือน พฤศจิกายน 2561 กลุ่มตัวอย่างให้ความเห็นว่า ปัจจัยด้านทิศทางนโยบายทางการเงินของธนาคารกลางสหรัฐฯ (FED) เป็นปัจจัยกดดันสำคัญที่สุด โดยให้น้ำหนักอยู่ที่ระดับ 56.58% ส่วนปัจจัยที่มีผลรองลงมาเชื่อว่าเป็นเพราะการแข็งค่าของเงินบาท ที่ระดับ 35.85% ตามมาด้วยแรงขายเก็งกำไรของกองทุน ที่ระดับ 32.21% และเงินทุนไหลเข้าไปสู่สินทรัพย์เสี่ยง ที่ระดับ 26.33% ลำดับสุดท้าย การฟื้นตัวของเศรษฐกิจโลก ที่ระดับ 25.21%

### การซื้อขายทองคำในช่วงเดือน พฤศจิกายน 2561

จากกลุ่มตัวอย่างจำนวน 357 ตัวอย่าง พบว่าร้อยละ 41.74 ของกลุ่มตัวอย่างคาดว่าจะซื้อทองคำในช่วงเดือน พฤศจิกายน 2561 ซึ่งปรับลดลงร้อยละ 1.83 จากเมื่อเดือน ตุลาคม ที่ผ่านมา ขณะที่ร้อยละ 34.17 ยังไม่แน่ใจว่าจะซื้อทองคำหรือไม่ ส่วนอีกร้อยละ 24.09 คาดว่าจะไม่ซื้อทองคำในช่วงเดือน พฤศจิกายน 2561



### บทสรุปความคิดเห็นผู้ค้าทองคำ (Gold Trader Consensus) ประจำเดือน พฤศจิกายน 2561

จากการสำรวจกลุ่มตัวอย่างที่เป็นผู้ประกอบการค้าทองคำรายใหญ่ และผู้ประกอบการรายหน้าซื้อขายสัญญาซื้อขายล่วงหน้าอ้างอิงกับราคาทองคำจำนวน 10 ตัวอย่าง เพื่อสอบถามถึงมุมมองและความคิดเห็นที่มีต่อทิศทางและกรอบราคาทองคำในตลาดโลก และราคาทองคำแห่งประเทศไทย (ความบริสุทธิ์ 96.5%) ในเดือน พฤศจิกายน 2561 รวมถึงปัจจัยที่เกี่ยวข้องกับราคาทองคำ และแนะนำการลงทุนในทองคำ โดยสามารถสรุปได้ ดังนี้

บริษัท	GOLD SPOT		ค่าเงินบาท / ดอลลาร์		ทองคำ 96.5 % / บาท	
	ต่ำสุด	สูงสุด	ต่ำสุด	สูงสุด	ต่ำสุด	สูงสุด
บจ.ววายแอลจี บูลเลี่ยน แอนด์ ฟิวเจอร์ส	1,197	1,254	32.38	33.52	18,850	19,700
บจ.ออสสิริส	1,180	1,235	32.70	33.40	18,450	19,310
บจ.ฮั่วเซ่งเฮง โกลด์ ฟิวเจอร์ส	1,190	1,265	32.20	33.60	19,000	19,800
บจ.เอ็มทีเอส โกลด์ ฟิวเจอร์	1,210	1,255	32.60	33.40	18,900	19,600
บจ.ห้างขายทองทองใบยาวราช (1988)	1,202	1,262	32.60	33.40	18,700	19,600
บจ.จีทีโกลด์ บูลเลี่ยน	1,190	1,280	32.60	33.50	18,750	19,800
บจ.จีที เวิลด์ แมเนจเม้นท์	1,205	1,260	32.80	33.50	18,700	20,000
บจ.ชาตินิ่งโกลด์ บูลเลี่ยน	1,180	1,253	32.60	33.77	18,400	19,600
บจ.แอลซีเอช บูลเลี่ยน	1,200	1,263	32.70	33.55	18,700	19,550
บจ.ซินเนอร์จี คอมโมดิตีส์ เทรด	1,213	1,260	32.45	33.20	19,050	19,650

\* ตารางแสดงการคาดการณ์กรอบราคาต่ำสุด- สูงสุด ประจำเดือน พฤศจิกายน 2561

**บทสรุปด้านราคาทองคำในตลาดโลก หรือ Gold Spot (ดอลลาร์สหรัฐฯ ต่อทรอยออนซ์)**

กลุ่มตัวอย่างเชื่อว่าราคาทองคำในตลาดโลกโดยรวมคาดว่าจะเคลื่อนไหวในกรอบ 1,180 – 1,280 ดอลลาร์สหรัฐฯ ต่อออนซ์ โดยกรอบราคาต่ำสุดกลุ่มตัวอย่างให้น้ำหนักระหว่าง 1,180 – 1,213 ดอลลาร์สหรัฐฯ ต่อออนซ์ ขณะที่กรอบราคาสูงสุดกลุ่มตัวอย่างให้น้ำหนักระหว่าง 1,235 – 1,280 ดอลลาร์สหรัฐฯ ต่อออนซ์ โดยมีกรอบเฉลี่ยของราคาทองคำในตลาดโลกอยู่บริเวณ 1,197 – 1,259 ดอลลาร์สหรัฐฯ ต่อออนซ์

**บทสรุปด้านราคาทองคำแท่งในประเทศความบริสุทธิ์ 96.5% (บาท ต่อน้ำหนัก 1 บาททองคำ)**

กลุ่มตัวอย่างเชื่อว่าราคาทองคำแท่งในประเทศ (ความบริสุทธิ์ 96.5%) โดยรวมคาดว่าจะเคลื่อนไหวในกรอบ 18,400 – 20,000 บาท ต่อน้ำหนัก 1 บาททองคำ โดยกรอบราคาต่ำสุดกลุ่มตัวอย่างให้น้ำหนักระหว่าง 18,400 – 19,050 บาทต่อน้ำหนัก 1 บาททองคำ ขณะที่กรอบราคาสูงสุดกลุ่มตัวอย่างให้น้ำหนักระหว่าง 19,300 – 20,000 บาท ต่อน้ำหนัก 1 บาททองคำ โดยมีกรอบเฉลี่ยราคาทองคำแท่งอยู่บริเวณ 18,750 – 19,650 บาท ต่อน้ำหนัก 1 บาททองคำ

**บทสรุปด้านค่าเงินบาทไทย (บาทไทย ต่อดอลลาร์สหรัฐฯ)**

กลุ่มตัวอย่างเชื่อว่าค่าเงินบาทไทย (บาทไทย ต่อดอลลาร์สหรัฐฯ) โดยรวมคาดว่าจะเคลื่อนไหวในกรอบ 32.20 – 33.77 บาทไทยต่อดอลลาร์สหรัฐฯ โดยกรอบอัตราต่ำสุดกลุ่มตัวอย่างให้น้ำหนักระหว่าง 32.20 – 32.80 บาทไทยต่อดอลลาร์สหรัฐฯ ขณะที่กรอบอัตราสูงสุดกลุ่มตัวอย่างให้น้ำหนักระหว่าง 33.20 – 33.77 บาทไทยต่อดอลลาร์สหรัฐฯ โดยมีกรอบเฉลี่ยของค่าเงินบาทไทยอยู่บริเวณ 32.58 – 33.48 บาทไทยต่อดอลลาร์สหรัฐฯ



## บทสรุปด้านปัจจัยที่เกี่ยวข้องกับราคาทองคำในเดือน พฤศจิกายน 2561

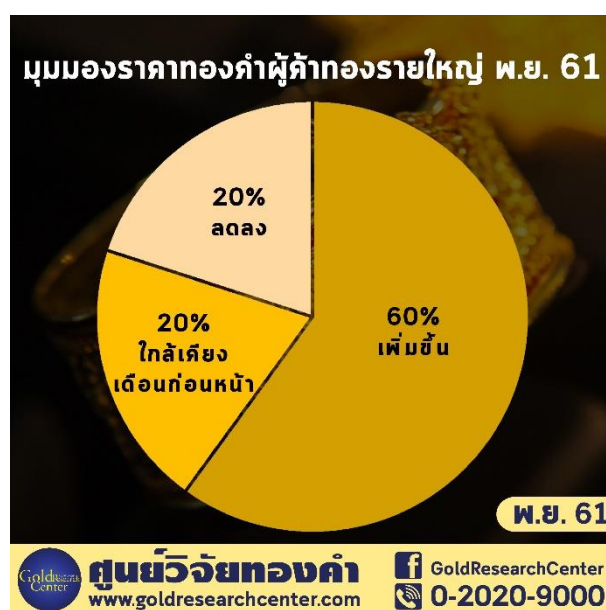
1. **นโยบายทางการเงินของธนาคารกลางสหรัฐฯ (FED)** กลุ่มตัวอย่างให้ความเห็นว่า นักลงทุนยังคงให้ความสนใจนโยบายการขึ้นอัตราดอกเบี้ยของเฟด รวมทั้งถ้อยแถลงของสมาชิกเฟดสาขาต่างๆ ที่ส่งสัญญาณเกี่ยวกับการขึ้นอัตราดอกเบี้ย ซึ่งเป็นปัจจัยที่ส่งผลต่อราคาทองคำ
2. **ผลจากการเลือกตั้งกลางเทอมสหรัฐฯ** กลุ่มตัวอย่างให้ความเห็นว่า การเลือกตั้งที่เกิดขึ้นในต้นเดือน พฤศจิกายน 2561 หากพรรครีพับลิกันทำผลงานได้ดี คาดว่าจะส่งผลต่อค่าเงินดอลลาร์ให้แข็งค่า ในทางกลับกันหากพรรครีพับลิกัน เสี่ยงเสี่ยงข้างมากในสภาฯ ให้กับทางพรรคเดโมแครต นโยบายต่างๆของนายทรัมป์ฯ ที่จะต้องผ่านสภาองเกรสนั้นก็จะมี ความยากมากขึ้น และส่งผลให้ค่าเงินดอลลาร์อ่อนค่า ซึ่งการเลือกตั้งครั้งนี้เปรียบเป็นการลงประชามติในการดำรง ตำแหน่งประธานาธิบดีของนายโดนัล ทรัมป์ และยังเป็นบททดสอบความแข็งแกร่งทางการเมืองของรัฐบาลชุดทรัมป์ สมัย 2 ปีแรก จากผู้มีสิทธิเลือกตั้ง
3. **สถานการณ์ความขัดแย้งทางการค้าระหว่างสหรัฐฯ กับจีน** กลุ่มตัวอย่างให้ความเห็นว่า นักลงทุนส่วนใหญ่กำลังจับตา การกลับมาเจรจาทางการค้ากันอีกครั้งของสหรัฐฯ และจีน ที่จะเกิดขึ้นในเดือน พฤศจิกายน 2561 นี้ ซึ่งมองว่าหากการ เจรจาเป็นไปในทิศทางที่ดี เงินทุนจะไหลออกจากสกุลเงินดอลลาร์ที่มองเป็นสินทรัพย์ปลอดภัยในช่วงสงครามทาง การค้าที่ผ่านมา
4. **สถานการณ์ทางเศรษฐกิจในอิตาลี** กลุ่มตัวอย่างให้ความเห็นว่า นักลงทุนจับตาสถานการณ์ด้านแผนงบประมาณของ อิตาลีที่เป็นประเด็นขัดแย้งกับสหภาพยุโรป โดยอิตาลีมีแผนที่จะปรับเพิ่มยอดขาดดุลของภาครัฐขึ้นในปี 2562 นำ งบประมาณไปพัฒนาด้านสวัสดิการของประชาชน ขณะที่สหภาพยุโรปไม่เห็นด้วยในจุดนี้ เพราะกังวลว่าอาจทำให้ ความสามารถในการชำระหนี้ของอิตาลีอ่อนแอลง และอาจเป็นชนวนทำให้เกิดวิกฤติทางการเงินครั้งใหม่ของอิตาลี ที่ อาจขยายตัวไปทั่วยุโรปได้
5. **การเจรจา Brexit** กลุ่มตัวอย่างให้ความเห็นว่า การที่อังกฤษแยกตัวจากสหภาพยุโรป (Brexit) โดยไม่มีการทำข้อตกลง ใดๆ มีแนวโน้มที่จะส่งผลให้เศรษฐกิจอังกฤษเข้าสู่ภาวะถดถอย ทั้งนี้ การเจรจา Brexit ระหว่างอังกฤษและสหภาพยุโรป (EU) ได้ประสพภาวะชะงักงัน ขณะที่ทั้งสองฝ่ายยังไม่สามารถบรรลุข้อตกลงเกี่ยวกับชายแดนของไอร์แลนด์เหนือและ สาธารณรัฐไอร์แลนด์ ที่อาจกลายเป็นปัจจัยกดดันให้การเจรจากับสหภาพยุโรปที่ผ่านมาทั้งหมดถือเป็นโมฆะ

## แนะนำการลงทุนทองคำในเดือน พฤศจิกายน 2561

ราคาทองคำในช่วงเดือน พฤศจิกายน 2561 ผู้ค้าทองคำรายใหญ่ ให้ความเห็นว่า หากราคาทองคำสามารถรักษาระดับไว้ได้ คาดว่าราคาทองคำจะค่อยๆ ขยับขึ้นในลักษณะ Sideway Up แต่อาจมีแรงขายทำกำไรสลับเข้าซื้อคล้ายในช่วงเดือนตุลาคมที่ผ่านมา แนะนำนักลงทุนเข้าซื้อทำกำไรเมื่อราคาทองคำเข้าทดสอบแนวรับบริเวณ 1,208 ดอลลาร์สหรัฐฯ ต่ออนซ์ และขายทำกำไรเมื่อราคาทองคำทดสอบแนวต้านที่บริเวณ 1,254 ดอลลาร์สหรัฐฯ ต่ออนซ์

สรุปมุมมองที่มีต่อราคาทองคำในประเทศ เดือน พฤศจิกายน 2561	
คาดว่าราคาทองคำจะ <b>เพิ่มขึ้น</b>	6
คาดว่าราคาทองคำจะ <b>ใกล้เคียง</b> กับราคาทองในเดือน ตุลาคม 2561	2
คาดว่าราคาทองคำจะ <b>ลดลง</b>	2

**สรุป** กลุ่มตัวอย่างที่เป็นผู้ประกอบการค้าทองคำรายใหญ่และผู้ประกอบการนายหน้าซื้อขายสัญญาซื้อขายล่วงหน้าที่เกี่ยวข้องกับราคาทองคำจำนวน 10 ตัวอย่าง โดยส่วนใหญ่เชื่อว่าราคาทองคำในเดือน พฤศจิกายน 2561 คาดว่าราคาทองคำจะเพิ่มขึ้น มีจำนวน 6 ราย และคาดว่าจะใกล้เคียงกับราคาทองคำในเดือน ตุลาคม 2561 มีจำนวน 2 ราย ส่วนที่คาดว่าราคาทองคำจะลดลง มีจำนวน 2 ราย



รายงานฉบับนี้เป็นส่วนหนึ่งของศูนย์วิจัยทองคำ ภายใต้ความร่วมมือระหว่าง คณะบริหารธุรกิจ มหาวิทยาลัยหอการค้าไทย สมาคมค้าทองคำ สมาคมเพชรพลอยเงินทอง และ บริษัท จีที เวิร์ธ แมเนจเม้นท์ จำกัด เนื้อหาในรายงานจัดทำขึ้นโดยมิได้มีวัตถุประสงค์ในการชี้แนะให้มีการซื้อขาย หรือขึ้นราคาแต่ประการใด การจัดทำรายงานดังกล่าวเป็นไปตามความคิดเห็นที่รวบรวมจากกลุ่มตัวอย่างที่ศูนย์วิจัยฯ เห็นว่ามีความเหมาะสมและสอดคล้องกับการวิจัย

### ศูนย์วิจัยทองคำขอขอบคุณ

ผู้ประกอบการค้าทองคำรายใหญ่ และผู้ประกอบการนายหน้าซื้อขายสัญญาซื้อขายล่วงหน้า ที่เอื้อเฟื้อข้อมูล

1. บริษัท จีที เวิร์ธ แมเนจเม้นท์ จำกัด
2. บริษัท จีทีโกลด์ บูลเลียน จำกัด
3. บริษัท วายแอลจี บูลเลียน แอนด์ ฟิวเจอร์ส จำกัด
4. บริษัท ฮั่วเซ่งเฮง โกลด์ ฟิวเจอร์ส จำกัด
5. บริษัท เอ็มทีเอส โกลด์ ฟิวเจอร์ส จำกัด
6. บริษัท ออสสิริส จำกัด
7. บริษัท แอลซีเอช บูลเลียน จำกัด
8. บริษัท ชายนิงโกลด์ บูลเลียน จำกัด
9. บริษัท ห้างขายทองทองใบเยาวราช (1988) จำกัด
10. บริษัท ซินเนอร์จี คอมโมดิตีส์ เทรด จำกัด

### ช่องทางติดตามข้อมูลการวิจัย

เว็บไซต์ : [www.goldresearchcenter.com](http://www.goldresearchcenter.com), [www.goldtraders.or.th](http://www.goldtraders.or.th)

อีเมล : [contact@goldresearchcenter.com](mailto:contact@goldresearchcenter.com)

Facebook : ศูนย์วิจัยทองคำ

ติดต่อขอรับข้อมูลการวิจัยโทร. 0-2020-9000 ต่อ 53

### สอบถามข้อมูลเพิ่มเติม

คุณพีรพงศ์ ฉัตรทอง / ผู้ช่วยผู้อำนวยการศูนย์วิจัยทองคำ

เลขที่ 33/124 อาคาร วอลสตรีท ทาวเวอร์ ชั้น 24 ห้อง 2404 ถนนสุรวงศ์ แขวงสุริยวงศ์ เขตบางรัก กรุงเทพฯ 10500

โทร. 0-2020-9000 ต่อ 53, มือถือ 08-6744-9612

อีเมล : [peerapong@goldtraders.or.th](mailto:peerapong@goldtraders.or.th)

คุณหฤทัย นันทะวงศ์ / ประธานงานสื่อมวลชน

เลขที่ 43 อาคารไทยซีซี ทาวเวอร์ชั้น 20 ห้อง 209, ถนนสาทรใต้ แขวงยานนาวา เขตสาทร กรุงเทพฯ 10120

โทร. 0-2673-9911 ต่อ 250, มือถือ 09-6889-0046

อีเมล : [haruethai@gtwm.co.th](mailto:haruethai@gtwm.co.th)