

GoldResearch Center

ศูนย์วิจัยทองคำ

รายงานศูนย์วิจัยทองคำประจำเดือน สิงหาคม 2561

Gold Price Sentiment Index

Gold Traders Consensus

คณะที่ปรึกษาศูนย์วิจัยทองคำ

1. นายจิตติ	ตั้งสิทธิ์ภักดี	นายกสมาคมค้าทองคำ
2. นายยุทธศิลป์	เตชะราชกุล	นายกสมาคมเพชรพลอยเงินทอง
3. นายพิชญ์	พิสุทธิกุล	อุปนายกสมาคมค้าทองคำ
4. นางอุบล	วิริยะผล	หุ้นส่วนผู้จัดการ ห้างหุ้นส่วนจำกัด ห้างค้าทองอยู่หลงกิมกี่
5. รศ.ดร.จักษ์	อัศวานันท์	ผู้แทนหุ้นส่วนผู้จัดการ ห้างหุ้นส่วนจำกัด ห้างทองบัวนฮั่วลิ่ง
6. ผศ.ดร.เอกชัย	อภิศักดิ์กุล	คณบดีคณะบริหารธุรกิจ มหาวิทยาลัยหอการค้าไทย
7. ดร.วรรณรพี	บานชื่นวิจิตร	อาจารย์คณะบริหารธุรกิจ มหาวิทยาลัยหอการค้าไทย
8. ดร.บุญเลิศ	จิตรมณีโรจน์	อาจารย์คณะบริหารธุรกิจ มหาวิทยาลัยหอการค้าไทย
9. นายสุรพล	โอวิทยากุล	ประธานชมรมร้านทอง จังหวัดเชียงใหม่
10. น.ส.ทศวรรษ	ศรีเมืองวัฒนา	ประธานชมรมร้านทอง จังหวัดหนองคาย
11. นายธีระ	ตั้งหลักมั่นคง	ประธานชมรมร้านทอง จังหวัดอุดรธานี
12. นายเริงชัย	วิริยะกุล	ประธานชมรมร้านทองอำเภอหาดใหญ่ จังหวัดสงขลา
13. นายพรชัย	สุดาบุตร	กรรมการผู้จัดการ บริษัท แอลซีเอช บูลเลียน จำกัด
14. นายสุพจน์	โรจนากี	กรรมการผู้จัดการ บริษัท ห้างค้าทองหลูซังฮวด (2498) จำกัด
15. นายวิรัตน์	จุฑาวรากุล	กรรมการผู้จัดการ บริษัท ไฟน์โกลด์ จำกัด
16. นายธีรเดช	สินธพเรืองชัย	กรรมการผู้จัดการ บริษัท ห้างขายทองทองใบยาวราช (1988) จำกัด กรรมการผู้จัดการ บริษัท จีที เวิลด์ แมเนจเม้นท์ จำกัด
17. นายสมบุญ	ภุชงค์โสภานันท์	กรรมการผู้จัดการ บริษัท ห้างทองนำเชียง จำกัด
18. นายวรชัย	ตั้งสิทธิ์ภักดี	กรรมการผู้จัดการ บริษัท จีทีโกลด์ บูลเลียน จำกัด
19. นายปานะพงษ์	สุทธิวงศ์	ผู้จัดการสมาคมค้าทองคำ

คณะทำงานศูนย์วิจัยทองคำ

1. ผศ.ดร.เอกชัย	อภิศักดิ์กุล	ประธานคณะทำงานฯ
2. รศ.ดร.จักษ์	อัศวานันท์	ที่ปรึกษาผู้อำนวยการ
3. ดร.พิบูลย์ฤทธิ์	วิริยะผล	ผู้อำนวยการ
4. ดร.อัฐวุฒิ	ปภังกร	รองผู้อำนวยการ
5. นายพีรพงศ์	ฉัตรทอง	ผู้ช่วยผู้อำนวยการ
6. น.ส.หฤทัย	นันทะวงศ์	คณะทำงาน
7. นายพลวัตร	สารวิทย์	คณะทำงาน



หน้า

สารบัญ

3	บทสรุปการวิจัย
4	สรุปประเด็นราคาทองคำประจำเดือน กรกฎาคม 2561
7	ดัชนีความเชื่อมั่นราคาทองคำประจำเดือน สิงหาคม 2561
10	บทสรุปความคิดเห็นผู้ค้าทองคำประจำเดือน สิงหาคม 2561

บทสรุปการวิจัย

ดัชนีความเชื่อมั่นราคาทองคำประจำเดือน สิงหาคม 2561 ปรับลดลงจากเมื่อเดือน กรกฎาคม ที่ผ่านมา จากระดับ 54.72 จุด มาอยู่ที่ระดับ 41.80 จุด ลดลง 12.92 จุด หรือคิดเป็น 23.61% ซึ่งดัชนีที่ปรับลดลงมานั้น น่าจะมีปัจจัยมาจากทิศทางนโยบายทางการเงินของธนาคารกลางสหรัฐฯ (FED) การแข็งค่าของเงินบาท แรงขายเก็งกำไรของกองทุน การฟื้นตัวของเศรษฐกิจโลก และปริมาณความต้องการทองคำที่ลดลง ตามลำดับ

จากกลุ่มตัวอย่างจำนวน 299 ตัวอย่างพบว่าร้อยละ 50.17 ของกลุ่มตัวอย่างคาดว่าจะซื้อทองคำในช่วงเดือน สิงหาคม 2561 ขณะที่ร้อยละ 30.77 ยังไม่แน่ใจว่าจะซื้อทองคำหรือไม่ ส่วนอีกร้อยละ 19.06 คาดว่าจะไม่ซื้อทองคำในช่วงเดือน สิงหาคม 2561 จะเห็นได้ว่ากลุ่มตัวอย่างที่คาดว่าจะซื้อทองคำปรับเพิ่มขึ้นร้อยละ 5.92 จากเมื่อเดือน กรกฎาคม ที่ผ่านมา

สรุป กลุ่มตัวอย่างที่เป็นผู้ประกอบการค้าทองคำรายใหญ่ และผู้ประกอบการนายหน้าซื้อขายสัญญาซื้อขายล่วงหน้าอ้างอิงกับราคาทองคำจำนวน 10 ตัวอย่าง โดยส่วนใหญ่เชื่อว่าราคาทองคำในเดือน สิงหาคม 2561 จะใกล้เคียงกับราคาทองคำในเดือน กรกฎาคม 2561 มีจำนวน 5 ราย และคาดว่าราคาทองคำจะลดลง มีจำนวน 3 ราย ส่วนที่คาดว่าราคาทองคำจะเพิ่มขึ้น มีจำนวน 2 ราย

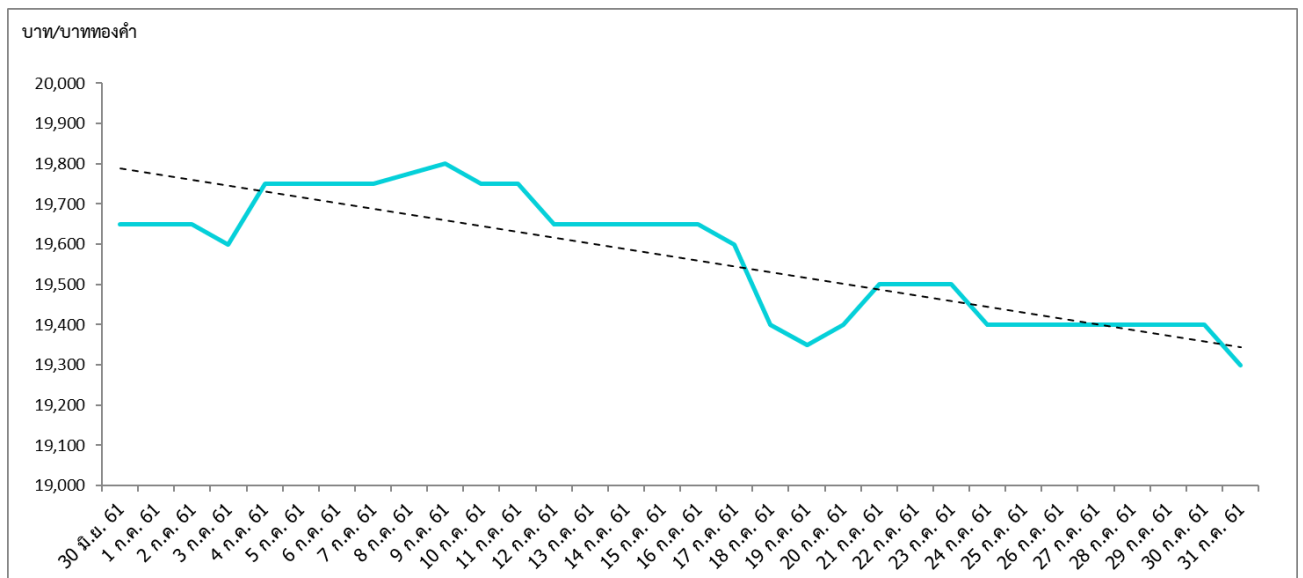
สำหรับการคาดการณ์ราคาทองคำเดือน สิงหาคม 2561 ของผู้ประกอบการค้าทองคำรายใหญ่มีมุมมองดังนี้ Gold Spot ให้กรอบเฉลี่ยบริเวณ 1,193 – 1,262 ดอลลาร์สหรัฐฯ ต่อออนซ์ ด้านราคาทองคำแท่งในประเทศความบริสุทธิ์ 96.5% ให้กรอบเฉลี่ยบริเวณ 18,850 – 19,800 บาทต่อน้ำหนัก 1 บาททองคำ และด้านค่าเงินบาทไทยให้กรอบเฉลี่ยบริเวณ 32.89 – 33.66 บาทไทยต่อดอลลาร์สหรัฐฯ

การลงทุนทองคำในเดือน สิงหาคม 2561 ผู้ค้าทองคำรายใหญ่ให้ความเห็นว่า หลังจากราคาทองคำปรับตัวลดลงมาพอสมควร ซึ่งปัจจุบันราคาทองคำพยายามสร้างฐาน และแกว่งตัวออกด้านข้างเพื่อสะสมกำลัง โดยมีกรอบแนวรับ 1,211-1,193 ดอลลาร์สหรัฐฯ ต่อออนซ์ แนะนำนักลงทุนทำกำไรระยะสั้น และอาจพิจารณาเข้าซื้อหากราคาทองคำไม่หลุดแนวรับดังกล่าว

สรุปประเด็นราคาทองคำประจำ เดือน กรกฎาคม 2561

ราคาทองคำในประเทศ

ราคาทองคำแท่งในประเทศความบริสุทธิ์ 96.5% เดือน กรกฎาคม 2561 อ้างอิงราคาที่ประกาศโดยสมาคมค้าทองคำ เป็นการเคลื่อนไหวภายในกรอบระหว่าง 19,300 – 19,800 บาทต่อน้ำหนัก 1 บาททองคำ โดยราคาทองคำ ณ วันที่ 31 กรกฎาคม 2561 ปรับลดลง 350 บาท เมื่อเทียบกับราคาทองคำเมื่อสิ้นเดือน มิถุนายน 2561 เนื่องจากราคาทองคำในประเทศเคลื่อนไหวตามทิศทางตลาดทองคำในต่างประเทศ ประกอบกับค่าเงินดอลลาร์สหรัฐฯ ที่แข็งค่าขึ้น เมื่อเปรียบเทียบกับค่าเงินบาท



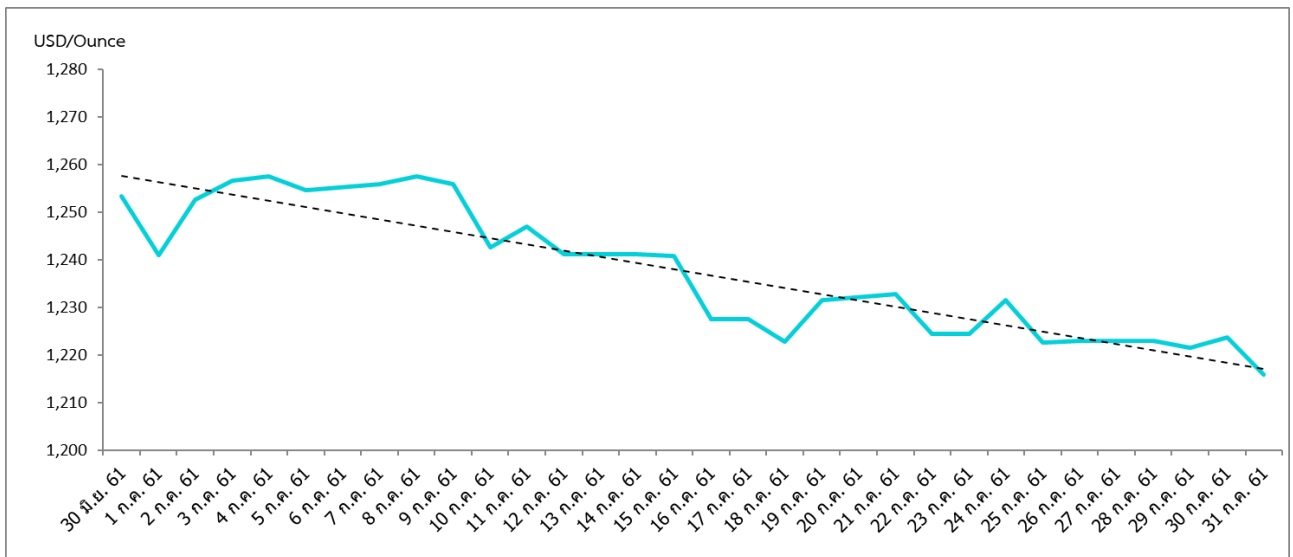
ภาพกราฟราคาทองคำในประเทศ เดือน กรกฎาคม 2561 ตามประกาศสมาคมค้าทองคำ

ราคาทองคำตลาดโลก (Gold Spot)

ราคาทองคำตลาดโลกในเดือน กรกฎาคม 2561 ปรับลดลงเมื่อเปรียบเทียบกับเดือน มิถุนายน ที่ผ่านมา โดยได้รับแรงกดดันจากดอลลาร์สหรัฐฯ ที่แข็งค่าเมื่อเทียบกับสกุลเงินหลักๆ หลังจากนายเจอโรม พาวเวล ประธานธนาคารกลางสหรัฐฯ (เฟด) ได้สนับสนุนให้เฟดเดินหน้าปรับขึ้นอัตราดอกเบี้ยในปีนี้ออกจากนี้ การที่ดัชนีดาวโจนส์ตลาดหุ้นนิวยอร์กปรับตัวขึ้นติดต่อกันหลายวันทำการ ยังส่งผลให้นักลงทุนลดการถือครองทองคำในฐานะสินทรัพย์ที่ปลอดภัย

ทั้งนี้ ราคาทองคำตลาดโลกในเดือน กรกฎาคม 2561 เคลื่อนไหวอยู่ระหว่าง 1,211.53 – 1,265.95 ดอลลาร์สหรัฐฯ ต่อทรอยออนซ์ โดยปรับลดลง 37.43 ดอลลาร์สหรัฐฯ ต่อทรอยออนซ์ หรือคิดเป็น 2.99% เมื่อเทียบกับราคาสุดท้ายของเดือน มิถุนายน ที่ผ่านมา

ขณะที่กองทุนทองคำ SPDR ถือครองทองคำลดลง 18.84 ตันจากสิ้นเดือน มิถุนายน 2561 ที่ระดับ 819.04 ตัน ลดลงมาที่ระดับ 800.20 ตัน ณ วันที่ 31 กรกฎาคม 2561

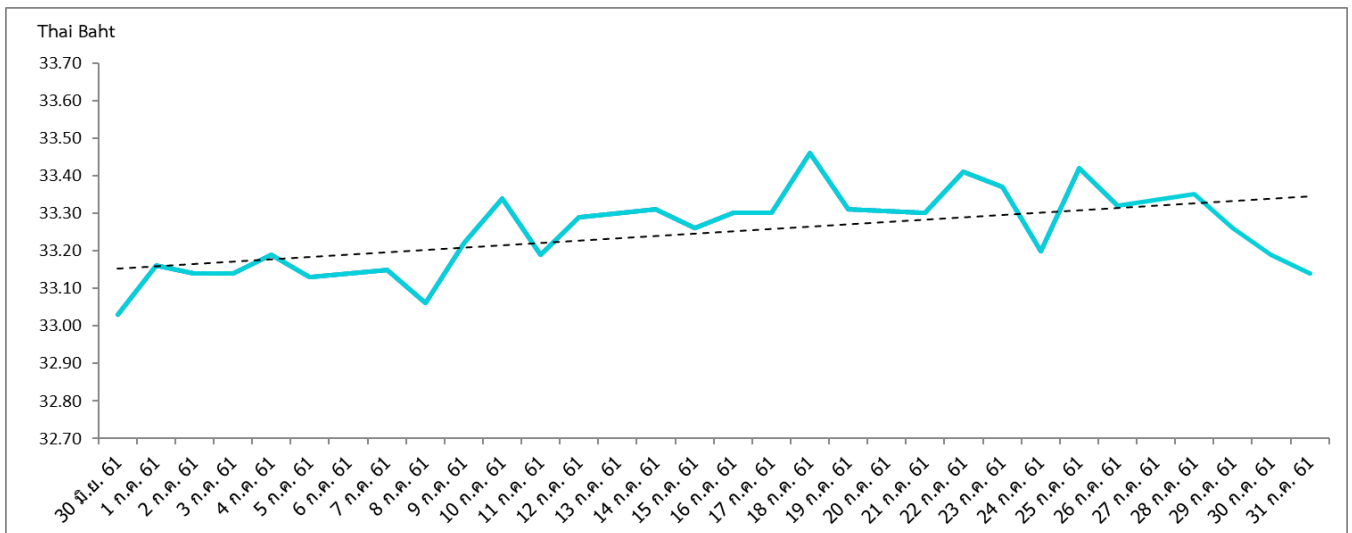


ภาพกราฟราคาทองคำในตลาดโลก เดือน กรกฎาคม 2561

ค่าเงินบาท

เงินบาทไทยเมื่อเทียบกับสกุลเงินดอลลาร์สหรัฐฯ ในเดือน กรกฎาคม แข็งค่าขึ้นเล็กน้อยจากระดับราคาปิด ณ สิ้นเดือน มิถุนายน ที่ผ่านมา โดยค่าเงินบาทแข็งค่า 0.11 บาทไทยต่อดอลลาร์สหรัฐฯ หรือคิดเป็น 0.33% โดยเคลื่อนไหวอยู่ระหว่าง 32.99 – 33.52 บาทไทยต่อดอลลาร์สหรัฐฯ

โดยค่าเงินบาทแข็งค่าขึ้นเล็กน้อย เนื่องจากมีเงินไหลกลับเข้ามาในประเทศอย่างต่อเนื่อง ทำให้บางวันเงินบาทสวนทางกับค่าเงินในภูมิภาคที่ส่วนใหญ่อ่อนค่า



ภาพกราฟค่าเงินบาท เดือน กรกฎาคม 2561

ดัชนีความเชื่อมั่นราคาทองคำ (Gold Price Sentiment Index) ประจำเดือน สิงหาคม 2561

เปรียบเทียบดัชนีรายเดือนปี 2561	
กรกฎาคม	สิงหาคม
54.72	41.80

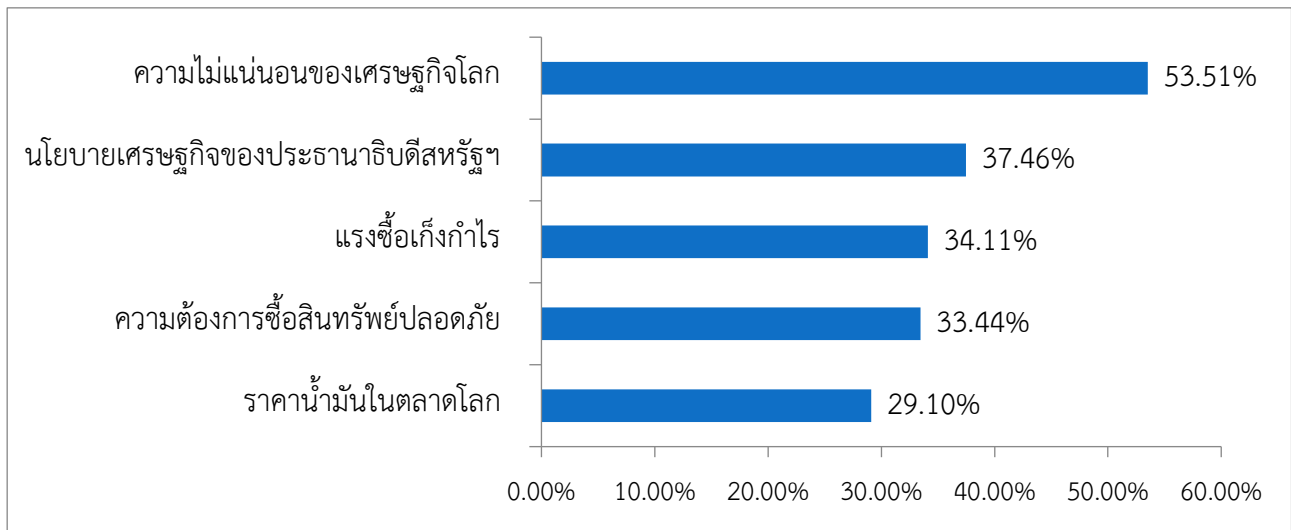
ดัชนีความเชื่อมั่นราคาทองคำประจำเดือน สิงหาคม 2561 ปรับลดลงจากเมื่อเดือน กรกฎาคม ที่ผ่านมาจาก ระดับ 54.72 จุด มาอยู่ที่ระดับ 41.80 จุด ลดลง 12.92 จุด หรือคิดเป็น 23.61% ซึ่งดัชนีที่ปรับลดลงมานั้น น่าจะมีปัจจัยมาจากนโยบายทางการเงินของธนาคารกลางสหรัฐฯ (FED) การแข็งค่าของเงินบาท แรงขายเก็งกำไรของกองทุน การฟื้นตัวของเศรษฐกิจโลก และปริมาณความต้องการทองคำที่ลดลง ตามลำดับ

กราฟเปรียบเทียบดัชนีความเชื่อมั่นราคาทองคำ และค่าเฉลี่ยราคาทองคำในประเทศปี 2561

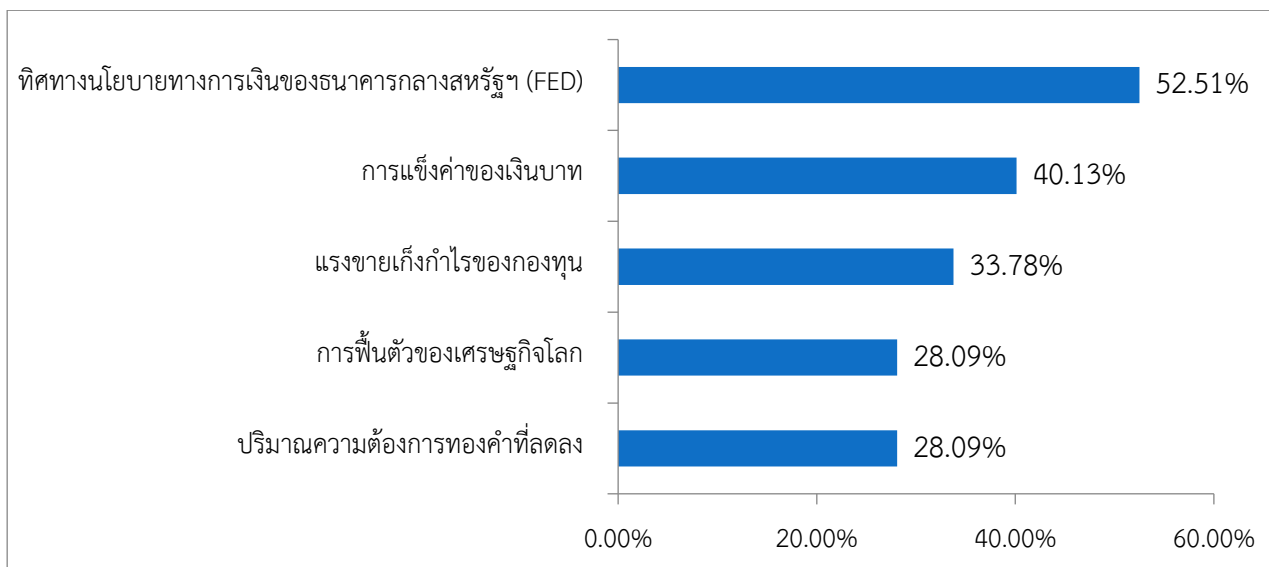


*ราคาทองคำในประเทศอ้างอิงจากสมาคมค้าทองคำ (Avg Closed)

เมื่อเทียบเคียงดัชนีความเชื่อมั่นราคาทองคำเดือน กรกฎาคม 2561 (จัดทำในเดือน มิถุนายน 2561) กับราคาทองคำแท่งปิดตลาดโดยเฉลี่ย ซึ่งอ้างอิงราคาทองคำแท่งขายออกตามประกาศของสมาคมค้าทองคำในเดือนเดียวกันนั้นพบว่า ค่าดัชนีอยู่ที่ระดับ 54.72 จุด ปรับเพิ่มขึ้นจากเดือนก่อนหน้า 2.72 จุด จากระดับ 52.00 จุด ขณะที่ราคาทองคำแท่ง 96.5% โดยเฉลี่ยในเดือน กรกฎาคม 2561 อยู่ที่ระดับ 19,561.54 บาท ต่อน้ำหนัก 1 บาททองคำ ลดลงจากราคาเฉลี่ยเดือน มิถุนายน ที่ผ่านมา 175 บาท จากระดับราคา 19,736.54 บาท ต่อน้ำหนัก 1 บาททองคำ

ปัจจัยเชิงบวก ต่อราคาทองคำในประเทศ เดือน สิงหาคม 2561

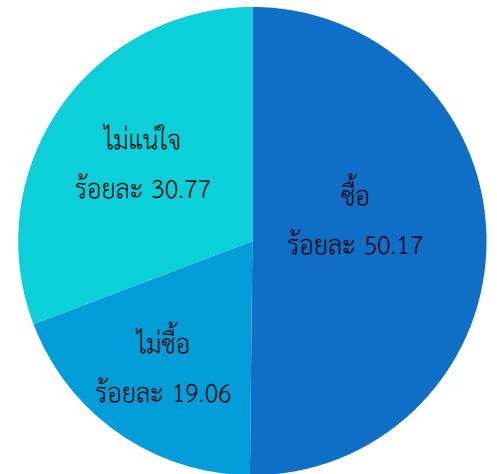
ปัจจัยเชิงบวกที่กลุ่มตัวอย่างเชื่อว่าจะกระทบต่อราคาทองคำในประเทศเดือน สิงหาคม 2561 พบว่ากลุ่มตัวอย่างให้น้ำหนักกับความไม่แน่นอนของเศรษฐกิจโลกมากถึง 53.51% ซึ่งเป็นลำดับสูงสุด รองลงมาคือนโยบายเศรษฐกิจของประธานาธิบดีสหรัฐฯ ที่ระดับ 37.46% ขณะที่แรงซื้อเก็งกำไร มาเป็นอันดับสามที่ระดับ 34.11% ตามมาด้วยความต้องการซื้อสินทรัพย์ปลอดภัย ที่ระดับ 33.44% และสุดท้ายคือราคาน้ำมันในตลาดโลก 29.10%

ปัจจัยเชิงลบ ต่อราคาทองคำในประเทศ เดือน สิงหาคม 2561

ปัจจัยเชิงลบที่ส่งผลกระทบต่อราคาทองคำในเดือน สิงหาคม 2561 กลุ่มตัวอย่างให้ความเห็นว่า ปัจจัยด้านทิศทางนโยบายทางการเงินของธนาคารกลางสหรัฐฯ (FED) เป็นปัจจัยกดดันสำคัญที่สุด โดยให้น้ำหนักอยู่ที่ระดับ 52.51% ส่วนปัจจัยที่มีผลรองลงมาเชื่อว่าเป็นเพราะการแข็งค่าของเงินบาท ที่ระดับ 40.13% ตามมาด้วยแรงขายเก็งกำไรของกองทุนที่ระดับ 33.78% สุดท้ายคือ การฟื้นตัวของเศรษฐกิจโลก และปริมาณความต้องการทองคำที่ลดลง ซึ่งให้น้ำหนักในระดับเดียวกันที่ 28.09%

การซื้อขายทองคำในช่วงเดือน สิงหาคม 2561

จากกลุ่มตัวอย่างจำนวน 299 ตัวอย่างพบว่าร้อยละ 50.17 ของกลุ่มตัวอย่างคาดว่าจะซื้อทองคำในช่วงเดือน สิงหาคม 2561 ขณะที่ร้อยละ 30.77 ยังไม่แน่ใจว่าจะซื้อทองคำหรือไม่ ส่วนอีกร้อยละ 19.06 คาดว่าจะไม่ซื้อทองคำในช่วงเดือน สิงหาคม 2561 จะเห็นได้ว่ากลุ่มตัวอย่างที่คาดว่าจะซื้อทองคำปรับเพิ่มขึ้นร้อยละ 5.92 จากเมื่อเดือนกรกฎาคม ที่ผ่านมา



บทสรุปความคิดเห็นผู้ค้าทองคำ (Gold Trader Consensus) ประจำเดือน สิงหาคม 2561

จากการสำรวจกลุ่มตัวอย่างที่เป็นผู้ประกอบการค้าทองคำรายใหญ่ และผู้ประกอบการรายหน้าซื้อขายสัญญาซื้อขายล่วงหน้าอ้างอิงกับราคาทองคำจำนวน 10 ตัวอย่าง เพื่อสอบถามถึงมุมมองและความคิดเห็นที่มีต่อทิศทางและกรอบราคาทองคำในตลาดโลก และราคาทองคำแท่งในประเทศ (ความบริสุทธิ์ 96.5%) ในเดือน สิงหาคม 2561 รวมถึงปัจจัยที่เกี่ยวข้องกับราคาทองคำ และแนะนำการลงทุนในทองคำ โดยสามารถสรุปได้ ดังนี้

บริษัท	GOLD SPOT		ค่าเงินบาท / ดอลลาร์		ทองคำ 96.5 % / บาท	
	ต่ำสุด	สูงสุด	ต่ำสุด	สูงสุด	ต่ำสุด	สูงสุด
บจ.วายแอลจี บูลเลียน แอนด์ ฟิวเจอร์ส	1,193	1,272	32.80	34.00	18,700	19,950
บจ.เอสสิริส	1,200	1,270	32.60	33.60	18,900	20,000
บจ.ฮั่วเซ่งเฮง โกลด์ ฟิวเจอร์ส	1,200	1,280	32.50	33.50	19,300	19,900
บจ.เอ็มทีเอส โกลด์ ฟิวเจอร์	1,182	1,245	32.80	34.20	18,400	19,800
บจ.ห้างขายทองทองใบยาวราช (1988)	1,198	1,240	33.10	33.45	18,800	19,600
บจ.จีทีโกลด์ บูลเลียน	1,180	1,265	33.00	33.60	18,750	19,800
บจ.จีที เวิลด์ แมนเนจเม้นท์	1,205	1,240	33.00	33.50	18,900	19,700
บจ.ชายนิงโกลด์ บูลเลียน	1,180	1,258	32.94	33.85	18,700	19,500
บจ.แอลซีเอส บูลเลียน	1,200	1,292	33.00	33.55	19,100	20,600
บจ.ซินเนอร์จี คอมโมดิตีส์ เทรด	1,190	1,265	33.00	33.70	19,100	19,700

* ตารางแสดงการคาดการณ์กรอบราคาสูงสุด - ต่ำสุด ประจำเดือน สิงหาคม 2561

บทสรุปด้านราคาทองคำในตลาดโลก หรือ Gold Spot (ดอลลาร์สหรัฐฯ ต่อทรอยออนซ์)

กลุ่มตัวอย่างเชื่อว่าราคาทองคำในตลาดโลกโดยรวมน่าจะเคลื่อนไหวในกรอบ 1,180 – 1,292 ดอลลาร์สหรัฐฯ ต่อออนซ์ โดยกรอบราคาต่ำสุดกลุ่มตัวอย่างให้น้ำหนักระหว่าง 1,180 – 1,205 ดอลลาร์สหรัฐฯ ต่อออนซ์ ขณะที่กรอบราคาสูงสุดกลุ่มตัวอย่างให้น้ำหนักระหว่าง 1,240 – 1,292 ดอลลาร์สหรัฐฯ ต่อออนซ์ โดยมีกรอบเฉลี่ยของราคาทองคำในตลาดโลกอยู่บริเวณ 1,193 – 1,262 ดอลลาร์สหรัฐฯ ต่อออนซ์

บทสรุปด้านราคาทองคำแท่งในประเทศความบริสุทธิ์ 96.5% (บาท ต่อน้ำหนัก 1 บาททองคำ)

กลุ่มตัวอย่างเชื่อว่าราคาทองคำแท่งในประเทศ (ความบริสุทธิ์ 96.5%) โดยรวมน่าจะเคลื่อนไหวในกรอบ 18,400 – 20,600 บาท ต่อน้ำหนัก 1 บาททองคำ โดยกรอบราคาต่ำสุดกลุ่มตัวอย่างให้น้ำหนักระหว่าง 18,400 – 19,300 บาทต่อน้ำหนัก 1 บาททองคำ ขณะที่กรอบราคาสูงสุดกลุ่มตัวอย่างให้น้ำหนักระหว่าง 19,500 – 20,600 บาท ต่อน้ำหนัก 1 บาททองคำ โดยมีกรอบเฉลี่ยราคาทองคำแท่งอยู่บริเวณ 18,850 – 19,800 บาท ต่อน้ำหนัก 1 บาททองคำ

บทสรุปด้านค่าเงินบาทไทย (บาทไทย ต่อดอลลาร์สหรัฐฯ)

กลุ่มตัวอย่างเชื่อว่าค่าเงินบาทไทย (บาทไทย ต่อดอลลาร์สหรัฐฯ) โดยรวมน่าจะเคลื่อนไหวในกรอบ 32.50 – 34.20 บาทไทยต่อดอลลาร์สหรัฐฯ โดยกรอบอัตราต่ำสุดกลุ่มตัวอย่างให้น้ำหนักระหว่าง 32.50 – 33.10 บาทไทยต่อดอลลาร์สหรัฐฯ ขณะที่กรอบอัตราสูงสุดกลุ่มตัวอย่างให้น้ำหนักระหว่าง 33.45 – 34.20 บาทไทยต่อดอลลาร์สหรัฐฯ โดยมีกรอบเฉลี่ยของค่าเงินบาทไทยอยู่บริเวณ 32.89 – 33.66 บาทไทยต่อดอลลาร์สหรัฐฯ

บทสรุปด้านปัจจัยที่เกี่ยวข้องกับราคาทองคำในเดือน สิงหาคม 2561

1. **นโยบายทางการเงินของธนาคารกลางสหรัฐฯ (FED)** กลุ่มตัวอย่างให้ความเห็นว่า จากการคาดการณ์ของนักลงทุนต่อแนวโน้มที่ FED อาจจะปรับขึ้นอัตราดอกเบี้ยนโยบายเดือนกันยายนี้ ถึง 90% (จากสำนักข่าว Bloomberg) ยังคงเป็นปัจจัยกดดันให้นักลงทุนบางส่วนยังไม่กล้าเข้าซื้อทองคำในเดือนสิงหาคม แม้ว่าราคาทองคำจะปรับตัวลงก็ตาม
2. **สถานการณ์ความขัดแย้งทางการค้าระหว่างสหรัฐฯ กับจีน** กลุ่มตัวอย่างให้ความเห็นว่า สหรัฐฯ ยังคงมีมาตรการเรียกเก็บภาษีสินค้านำเข้าจากประเทศจีนในมูลค่าที่สูงขึ้นเป็นลำดับขั้นในอนาคต โดยคนเล่นเกมเสี่ยงยังเป็นสหรัฐฯ แต่จีนยังคงเป็นเพียงผู้ได้กลับเท่านั้น ซึ่งความกังวลต่อความรุนแรงจากสงครามการค้าดังกล่าว ทำให้ค่าเงินดอลลาร์สหรัฐฯ แข็งค่าขึ้น และกดดันให้ราคาทองคำอ่อนตัวลง
3. **ค่าเงินดอลลาร์สหรัฐฯ ที่แข็งค่า** กลุ่มตัวอย่างให้ความเห็นว่า ค่าเงินดอลลาร์สหรัฐฯ ที่แข็งค่าสาเหตุเนื่องมาจากปัจจัยทางเศรษฐกิจสหรัฐฯ ที่เติบโตอย่างแข็งแกร่ง ส่งผลให้ FED มีแนวโน้มที่จะขึ้นอัตราดอกเบี้ย 2 ครั้ง ในปีนี้

การลงทุนทองคำในเดือน สิงหาคม 2561

ราคาทองคำในช่วงเดือน สิงหาคม 2561 ผู้ค้าทองรายใหญ่ ให้ความเห็นว่า หลังจากราคาทองคำปรับตัวลดลงมาพอสมควร ปัจจุบันราคาทองคำพยายามสร้างฐาน และแกว่งตัวออกด้านข้างเพื่อสะสมกำลัง โดยมีกรอบแนวรับ 1211-1193 ดอลลาร์สหรัฐฯ ต่อออนซ์ แนะนำนักลงทุนทำกำไรระยะสั้น และอาจพิจารณาเข้าซื้อหากราคาทองคำไม่หลุดแนวรับดังกล่าว

สรุปมุมมองที่มีต่อราคาทองคำในประเทศ เดือน สิงหาคม 2561	
คาดว่าราคาทองคำจะ ใกล้เคียง กับราคาทองในเดือน กรกฎาคม 2561	5
คาดว่าราคาทองคำจะ ลดลง	3
คาดว่าราคาทองคำจะ เพิ่มขึ้น	2

สรุป กลุ่มตัวอย่างที่เป็นผู้ประกอบการค้าทองคำรายใหญ่และผู้ประกอบการนายหน้าซื้อขายสัญญาซื้อขายล่วงหน้าที่เกี่ยวข้องกับราคาทองคำจำนวน 10 ตัวอย่าง โดยส่วนใหญ่เชื่อว่าราคาทองคำในเดือน สิงหาคม 2561 จะใกล้เคียงกับราคาทองคำในเดือน กรกฎาคม 2561 มีจำนวน 5 ราย และคาดว่าราคาทองคำจะลดลง มีจำนวน 3 ราย ส่วนที่คาดว่าราคาทองคำจะเพิ่มขึ้น มีจำนวน 2 ราย

รายงานฉบับนี้เป็นส่วนหนึ่งของศูนย์วิจัยทองคำ ภายใต้ความร่วมมือระหว่าง คณะบริหารธุรกิจ มหาวิทยาลัยหอการค้าไทย สมาคมค้าทองคำ สมาคมเพชรพลอยเงินทอง และ บริษัท จีที เวิร์ลด์ แมเนจเม้นท์ จำกัด เนื้อหาในรายงานจัดทำขึ้นโดยมิได้มีวัตถุประสงค์ในการชี้แนะให้มีการซื้อขาย หรือขึ้นราคาแต่ประการใด การจัดทำรายงานดังกล่าวเป็นไปตามความคิดเห็นที่รวบรวมจากกลุ่มตัวอย่างที่ศูนย์วิจัยฯ เห็นว่ามีความเหมาะสมและสอดคล้องกับการวิจัย

ศูนย์วิจัยทองคำขอขอบคุณ

ผู้ประกอบการค้าทองคำรายใหญ่ และผู้ประกอบการนายหน้าซื้อขายสัญญาซื้อขายล่วงหน้า ที่เอื้อเฟื้อข้อมูล

1. บริษัท จีที เวิร์ลด์ แมเนจเม้นท์ จำกัด
2. บริษัท จีทีโกลด์ บูลเลียน จำกัด
3. บริษัท วายแอลจี บูลเลียน แอนด์ ฟิวเจอร์ส จำกัด
4. บริษัท ฮั่วเซ่งเฮง โกลด์ ฟิวเจอร์ส จำกัด
5. บริษัท เอ็มทีเอส โกลด์ ฟิวเจอร์ จำกัด
6. บริษัท ออสสิริส จำกัด
7. บริษัท แอลซีเอส บูลเลียน จำกัด
8. บริษัท ชายนิงโกลด์ บูลเลียน จำกัด
9. บริษัท ห้างขายทองทองใบยาวราช (1988) จำกัด
10. บริษัท ซินเนอร์จี้ คอมโมดิตีส์ เทรด จำกัด

ช่องทางติดตามข้อมูลการวิจัย

เว็บไซต์ : www.goldresearchcenter.com, www.goldtraders.or.th

อีเมล : contact@goldresearchcenter.com

Facebook : ศูนย์วิจัยทองคำ

ติดต่อขอรับข้อมูลการวิจัยโทร. 0-2020-9000 ต่อ 53

สอบถามข้อมูลเพิ่มเติม

คุณพีรพงศ์ ฉัตรทอง / ผู้ช่วยผู้อำนวยการศูนย์วิจัยทองคำ

เลขที่ 33/124 อาคาร วอลล์สตรีท ทาวเวอร์ ชั้น 24 ห้อง 2404 ถนนสุรวงศ์ แขวงสุริยวงศ์ เขตบางรัก กรุงเทพฯ 10500

โทร. 0-2020-9000 ต่อ 53, มือถือ 08-6744-9612

อีเมล : peerapong@goldtraders.or.th

คุณหฤทัย นันทะวงศ์ / ประธานงานสื่อมวลชน

เลขที่ 43 อาคารไทยซีซี ทาวเวอร์ชั้น 20 ห้อง 209, ถนนสาทรใต้ แขวงยานนาวา เขตสาทร กรุงเทพฯ 10120

โทร. 0-2673-9911 ต่อ 250, มือถือ 09-6889-0046

อีเมล : haruethai@gtwm.co.th