

GoldResearch Center

ศูนย์วิจัยทองคำ

รายงานศูนย์วิจัยทองคำประจำเดือน กันยายน 2561

Gold Price Sentiment Index

Gold Traders Consensus

คณะที่ปรึกษาศูนย์วิจัยทองคำ

1. นายจิตติ	ตั้งสิทธิ์ภักดี	นายกสมาคมค้าทองคำ
2. นายยุทธศิลป์	เตชะราชกุล	นายกสมาคมเพชรพลอยเงินทอง
3. นายพิชญู	พิสุทธิกุล	อุปนายกสมาคมค้าทองคำ
4. นางอุบล	วิริยะผล	หุ้นส่วนผู้จัดการ ห้างหุ้นส่วนจำกัด ห้างค้าทองอยู่หลงกิมกี่
5. รศ.ดร.จักษ์	อัศวานันท์	ผู้แทนหุ้นส่วนผู้จัดการ ห้างหุ้นส่วนจำกัด ห้างทองบัวนฮั่วลิ่ง
6. ผศ.ดร.เอกชัย	อภิศักดิ์กุล	คณบดีคณะบริหารธุรกิจ มหาวิทยาลัยหอการค้าไทย
7. ดร.วรรณรพี	บานชื่นวิจิตร	อาจารย์คณะบริหารธุรกิจ มหาวิทยาลัยหอการค้าไทย
8. ดร.บุญเลิศ	จิตรมณีโรจน์	อาจารย์คณะบริหารธุรกิจ มหาวิทยาลัยหอการค้าไทย
9. นายสุรพล	โอวิทยากุล	ประธานชมรมร้านทอง จังหวัดเชียงใหม่
10. น.ส.ทศวรรณ	ศรีเมืองวัฒนา	ประธานชมรมร้านทอง จังหวัดหนองคาย
11. นายธีระ	ตั้งหลักมั่นคง	ประธานชมรมร้านทอง จังหวัดอุดรธานี
12. นายเริงชัย	วิริยะกุล	ประธานชมรมร้านทองอำเภอหาดใหญ่ จังหวัดสงขลา
13. นายพรชัย	สุดาบุตร	กรรมการผู้จัดการ บริษัท แอลซีเอส บูลเลียน จำกัด
14. นายสุพจน์	โรจนากี	กรรมการผู้จัดการ บริษัท ห้างค้าทองหลูซังฮวด (2498) จำกัด
15. นายวิรัตน์	จุฑาวรากุล	กรรมการผู้จัดการ บริษัท ไฟน์โกลด์ จำกัด
16. นายธีรเดช	สินธพเรืองชัย	กรรมการผู้จัดการ บริษัท ห้างขายทองทองใบยาวราช (1988) จำกัด กรรมการผู้จัดการ บริษัท จีที เบลูแมเนจเม้นท์ จำกัด
17. นายสมบุรณ์	ภุชงค์โสภานันท์	กรรมการผู้จัดการ บริษัท ห้างทองนำเชียง จำกัด
18. นายวรชัย	ตั้งสิทธิ์ภักดี	กรรมการผู้จัดการ บริษัท จีทีโกลด์ บูลเลียน จำกัด
19. นายปานะพงษ์	สุทธิวงศ์	ผู้จัดการสมาคมค้าทองคำ

คณะทำงานศูนย์วิจัยทองคำ

1. ผศ.ดร.เอกชัย	อภิศักดิ์กุล	ประธานคณะทำงานฯ
2. รศ.ดร.จักษ์	อัศวานันท์	ที่ปรึกษาผู้อำนวยการ
3. ดร.พิบูลย์ฤทธิ์	วิริยะผล	ผู้อำนวยการ
4. ดร.อัฐวุฒิ	ปัทมกร	รองผู้อำนวยการ
5. นายพีรพงศ์	ฉัตรทอง	ผู้ช่วยผู้อำนวยการ
6. น.ส.หฤทัย	นันทะวงศ์	คณะทำงาน
7. นายพลวัตร	สารวิทย์	คณะทำงาน



หน้า

สารบัญ

3 บทสรุปการวิจัย

4 สรุปประเด็นราคาทองคำประจำเดือน สิงหาคม 2561

7 ดัชนีความเชื่อมั่นราคาทองคำประจำเดือน กันยายน 2561

10 บทสรุปความคิดเห็นผู้ค้าทองคำประจำเดือน กันยายน 2561

บทสรุปการวิจัย

ดัชนีความเชื่อมั่นราคาทองคำประจำเดือน กันยายน 2561 ปรับเพิ่มขึ้นจากเมื่อเดือน สิงหาคม ที่ผ่านมา จากระดับ 41.80 จุด มาอยู่ที่ระดับ 46.09 จุด เพิ่มขึ้น 4.29 จุด หรือคิดเป็น 10.25% ปัจจัยที่ทำให้ดัชนีฯ ปรับเพิ่มขึ้นมานั้น น่าจะมาจากความไม่แน่นอนของเศรษฐกิจโลก แรงซื้อเก็งกำไร นโยบายเศรษฐกิจของประธานาธิบดีสหรัฐฯ ความต้องการซื้อสินทรัพย์ปลอดภัย และสุดท้ายคือราคาน้ำมันในตลาดโลก ตามลำดับ

จากกลุ่มตัวอย่างจำนวน 382 ตัวอย่าง พบว่าร้อยละ 45.55 ของกลุ่มตัวอย่างคาดว่าจะซื้อทองคำในช่วงเดือน กันยายน 2561 ซึ่งปรับลดลงร้อยละ 4.62 จากเมื่อเดือน สิงหาคม ที่ผ่านมา ขณะที่ร้อยละ 38.22 ยังไม่แน่ใจว่าจะซื้อทองคำหรือไม่ ส่วนอีกร้อยละ 16.23 คาดว่าจะไม่ซื้อทองคำในช่วงเดือน กันยายน 2561

สรุป กลุ่มตัวอย่างที่เป็นผู้ประกอบการค้าทองคำรายใหญ่และผู้ประกอบการรายหน้าซื้อขายสัญญาซื้อขายล่วงหน้าที่เกี่ยวข้องกับราคาทองคำจำนวน 10 ตัวอย่าง โดยส่วนใหญ่คาดว่าราคาทองคำในเดือน กันยายน 2561 จะเพิ่มขึ้น มีจำนวน 5 ราย และคาดว่าจะใกล้เคียงกับราคาทองคำในเดือน สิงหาคม 2561 มีจำนวน 4 ราย ส่วนที่คาดว่าราคาทองคำจะลดลง มีจำนวน 1 ราย

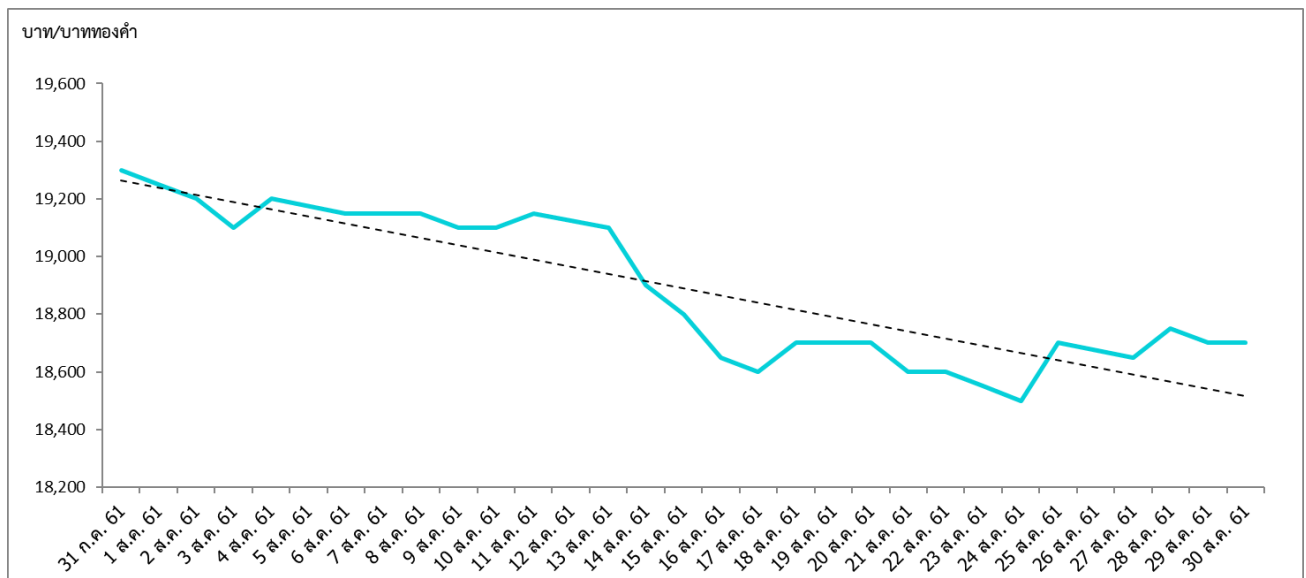
สำหรับการคาดการณ์ราคาทองคำเดือน กันยายน 2561 ของผู้ประกอบการค้าทองคำรายใหญ่มีมุมมองดังนี้ Gold Spot ให้กรอบเฉลี่ยบริเวณ 1,166 – 1,238 ดอลลาร์สหรัฐฯ ต่อออนซ์ ด้านราคาทองคำแท่งในประเทศความบริสุทธิ์ 96.5% ให้กรอบเฉลี่ยบริเวณ 18,100 – 19,100 บาทต่อน้ำหนัก 1 บาททองคำ และด้านค่าเงินบาทไทยให้กรอบเฉลี่ยบริเวณ 32.13 – 33.13 บาทไทยต่อดอลลาร์สหรัฐฯ

การลงทุนทองคำในเดือน กันยายน 2561 ผู้ค้าทองคำรายใหญ่ให้ความเห็นว่า ราคาทองคำเมื่อเดือน สิงหาคม ที่ผ่านมา เติบโตต่อแรงขายมาอย่างต่อเนื่อง ปัจจุบันราคาทองคำพยายามสร้างฐาน โดยมีแนวรับอยู่ที่บริเวณ 1,170 ดอลลาร์สหรัฐฯ ต่อออนซ์ หากราคาทองคำสามารถยืนอยู่เหนือระดับดังกล่าวได้ จะมีโอกาสทดสอบแนวต้านที่บริเวณ 1,224 ดอลลาร์สหรัฐฯ ต่อออนซ์ แนะนำนักลงทุนสะสมกำลังซื้อ และอาจพิจารณาว่าราคาทองจะสามารถผ่านแนวต้านดังกล่าวได้หรือไม่ หากผ่านได้สามารถคงสถานะถือครองต่อ ทั้งนี้ ขอให้นักลงทุนติดตามการประชุมของเฟดในปลายเดือน กันยายนนี้ ซึ่งจะมีผลต่อราคาทองคำเช่นกัน

สรุปประเด็นราคาทองคำประจำเดือน สิงหาคม 2561

ราคาทองคำในประเทศ

ราคาทองคำแท่งในประเทศความบริสุทธิ์ 96.5% ในเดือน สิงหาคม 2561 อ้างอิงจากราคาทองคำที่ประกาศโดยสมาคมค้าทองคำ เป็นการเคลื่อนไหวภายในกรอบระหว่าง 18,500 – 19,250 บาทต่อน้ำหนัก 1 บาททองคำ โดยราคาทองคำ ณ วันที่ 31 สิงหาคม 2561 ปรับลดลง 550 บาท เมื่อเทียบกับราคาทองคำเมื่อสิ้นเดือน กรกฎาคม 2561 เนื่องจากราคาทองคำในประเทศเคลื่อนไหวตามทิศทางตลาดทองคำในต่างประเทศ ประกอบกับการแข็งค่าของดอลลาร์ และความกังวลเกี่ยวกับความขัดแย้งทางการค้าระหว่างสหรัฐฯ และจีน



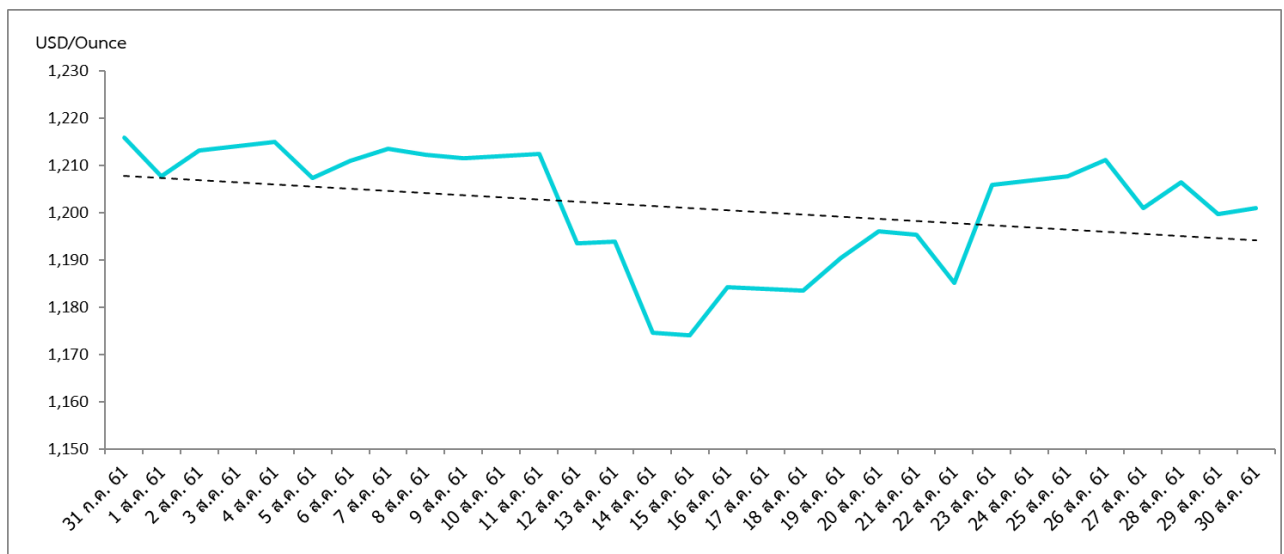
ภาพกราฟราคาทองคำในประเทศ เดือน สิงหาคม 2561 ตามประกาศสมาคมค้าทองคำ

ราคาทองคำตลาดโลก (Gold Spot)

ราคาทองคำตลาดโลกในเดือน สิงหาคม 2561 ปรับลดลงเมื่อเปรียบเทียบกับเดือน กรกฎาคม ที่ผ่านมา เนื่องจากสกุลเงินดอลลาร์แข็งค่าอย่างต่อเนื่อง ท่ามกลางวิกฤตการณ์ค่าเงินลีราของตุรกี นอกจากนี้ ความแข็งแกร่งของข้อมูลเศรษฐกิจบางรายการของสหรัฐฯ ซึ่งรวมถึงยอดค้าปลีกนั้น ยังส่งผลให้นักลงทุนลดการถือครองทองคำในฐานะสินทรัพย์ที่ปลอดภัยอีกด้วย

ทั้งนี้ ราคาทองคำตลาดโลกในเดือน สิงหาคม 2561 เคลื่อนไหวอยู่ระหว่าง 1,160.20 – 1,221.15 ดอลลาร์สหรัฐฯ ต่อทรอยออนซ์ โดยปรับลดลง 15.01 ดอลลาร์สหรัฐฯ ต่อทรอยออนซ์ หรือคิดเป็น 1.23% เมื่อเทียบกับราคาสุดท้ายของเดือน กรกฎาคม ที่ผ่านมา

ขณะที่กองทุนทองคำ SPDR ถือครองทองคำลดลง 45.04 ตันจากสิ้นเดือน กรกฎาคม 2561 จากระดับ 800.20 ตันลดลงมาที่ระดับ 755.16 ตัน ณ วันที่ 31 สิงหาคม 2561

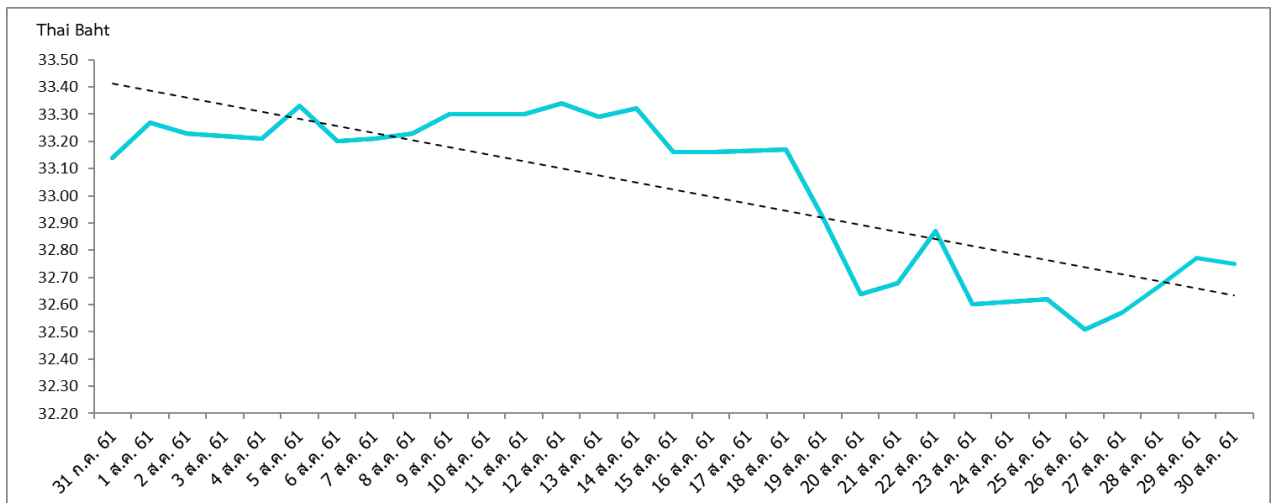


ภาพกราฟราคาทองคำในตลาดโลก เดือน สิงหาคม 2561

ค่าเงินบาท

เงินบาทไทยเมื่อเทียบกับสกุลเงินดอลลาร์สหรัฐฯ ในเดือน สิงหาคม แข็งค่าขึ้นเล็กน้อยจากระดับราคาปิด ณ สิ้นเดือน กรกฎาคม ที่ผ่านมา โดยค่าเงินบาทแข็งค่า 0.39 บาทไทยต่อดอลลาร์สหรัฐฯ หรือคิดเป็น 1.18% โดยเคลื่อนไหวอยู่ระหว่าง 32.43 – 33.42 บาทไทยต่อดอลลาร์สหรัฐฯ

เงินบาทยังคงแข็งค่าต่อเนื่อง จากข่าวประธานเฟดส่งสัญญาณการขึ้นอัตราดอกเบี้ยแบบค่อยเป็นค่อยไป ประกอบกับยังคงมีเงินทุนไหลเข้าตลาดพันธบัตรในประเทศอย่างต่อเนื่อง



ภาพกราฟค่าเงินบาท เดือน สิงหาคม 2561

ดัชนีความเชื่อมั่นราคาทองคำ (Gold Price Sentiment Index) ประจำเดือน กันยายน 2561

เปรียบเทียบดัชนีรายเดือนปี 2561	
สิงหาคม	กันยายน
41.80	46.09

ดัชนีความเชื่อมั่นราคาทองคำประจำเดือน กันยายน 2561 ปรับเพิ่มขึ้นจากเมื่อเดือน สิงหาคม ที่ผ่านมา จากระดับ 41.80 จุด มาอยู่ที่ระดับ 46.09 จุด เพิ่มขึ้น 4.29 จุด หรือคิดเป็น 10.25% ทั้งนี้ ดัชนีฯ ยังคงอยู่ต่ำกว่าระดับ 50 จุด ปัจจัยที่ทำให้ดัชนีฯ ปรับเพิ่มขึ้นมานั้น น่าจะมาจากความไม่แน่นอนของเศรษฐกิจโลก แรงซื้อเก็งกำไร นโยบายเศรษฐกิจของประธานาธิบดีสหรัฐฯ ความต้องการซื้อสินทรัพย์ปลอดภัย และสุดท้ายคือราคาน้ำมันในตลาดโลก ตามลำดับ

ดัชนีเชื่อมั่นทองคำ เดือน ก.ย. 61

ปรับเพิ่มขึ้น 4.29 จุด

เดือนก่อนหน้า 41.80 > เดือน ก.ย. 46.09 จุด

**ปัจจัยสำคัญ : ความไม่แน่นอนของเศรษฐกิจโลก
แรงซื้อเก็งกำไร นโยบายเศรษฐกิจของปธน.สหรัฐฯ
ความต้องการซื้อสินทรัพย์ปลอดภัย
และราคาน้ำมันในตลาดโลก**

ก.ย. 61

Gold Research Center
www.goldresearchcenter.com

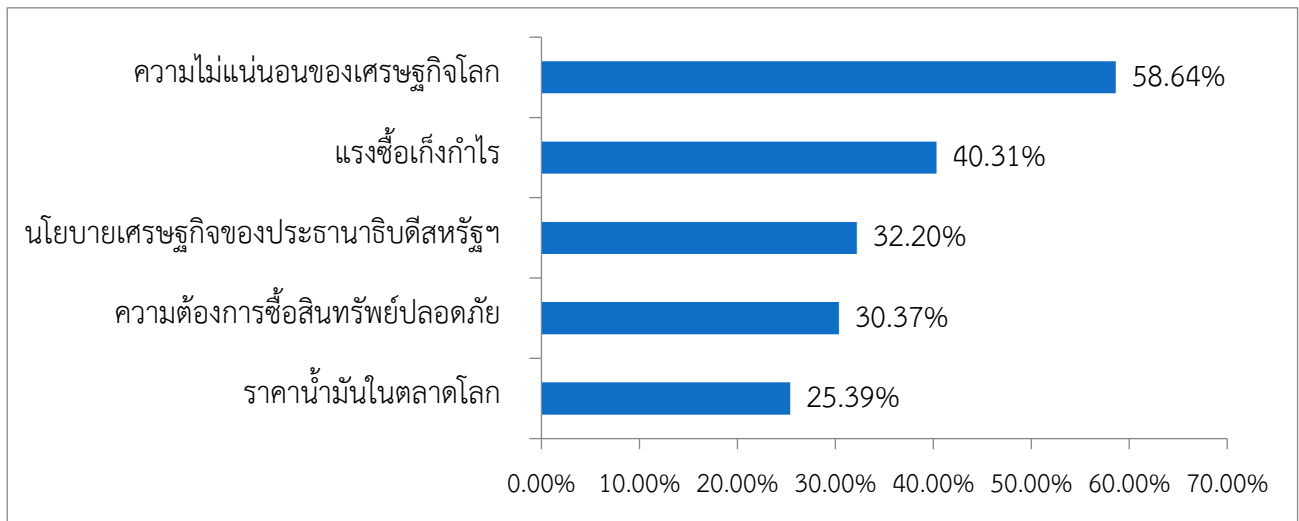
GoldResearchCenter
0-2020-9000

กราฟเปรียบเทียบดัชนีความเชื่อมั่นราคาทองคำ และค่าเฉลี่ยราคาทองคำในประเทศไทยปี 2561

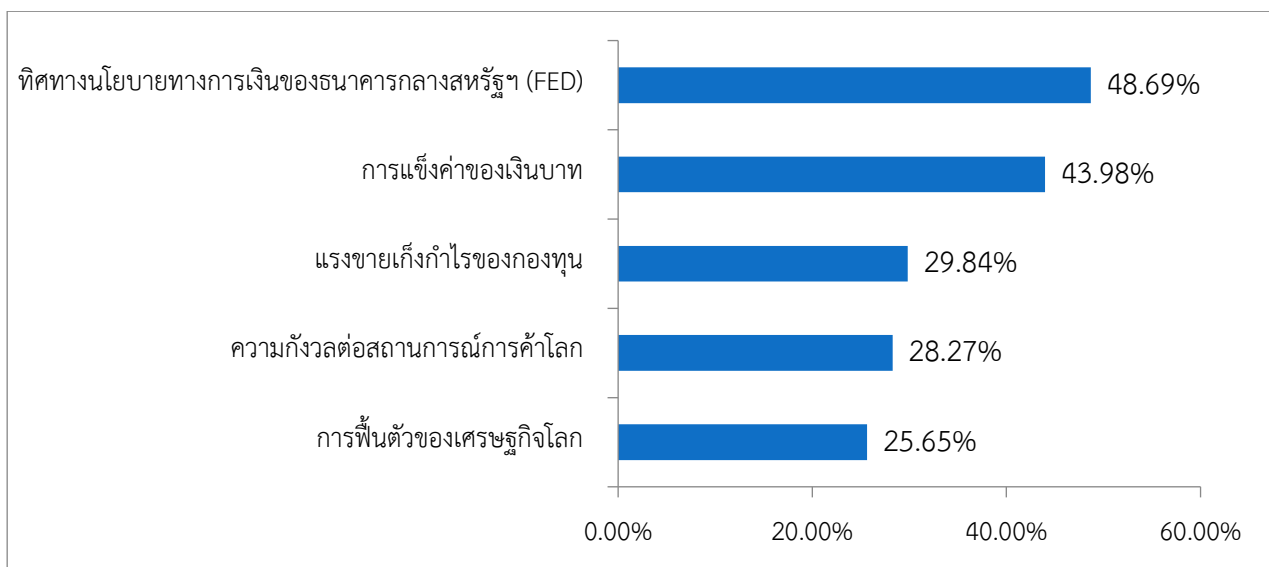


*ราคาทองคำในประเทศอ้างอิงจากสมาคมค้าทองคำ (Avg Closed)

เมื่อเทียบเคียงดัชนีความเชื่อมั่นราคาทองคำเดือน สิงหาคม 2561 (จัดทำในเดือน กรกฎาคม 2561) กับราคาทองคำแท่งปิดตลาดโดยเฉลี่ย ซึ่งอ้างอิงราคาทองคำแท่งขายออกตามประกาศของสมาคมค้าทองคำในเดือนเดียวกันนั้น พบว่า ดัชนีอยู่ที่ระดับ 41.80 จุด ปรับลดลงจากเดือนก่อนหน้า 12.92 จุด จากระดับ 54.72 จุด ขณะที่ราคาทองคำแท่ง 96.5% โดยเฉลี่ยในเดือน สิงหาคม 2561 อยู่ที่ระดับ 18,870.37 บาท ต่อน้ำหนัก 1 บาททองคำ ลดลงจากราคาเฉลี่ยเดือน กรกฎาคม ที่ผ่านมา 691.17 บาท จากระดับราคา 19,561.54 บาท ต่อน้ำหนัก 1 บาททองคำ

ปัจจัยเชิงบวก ต่อราคาทองคำในประเทศ เดือน กันยายน 2561

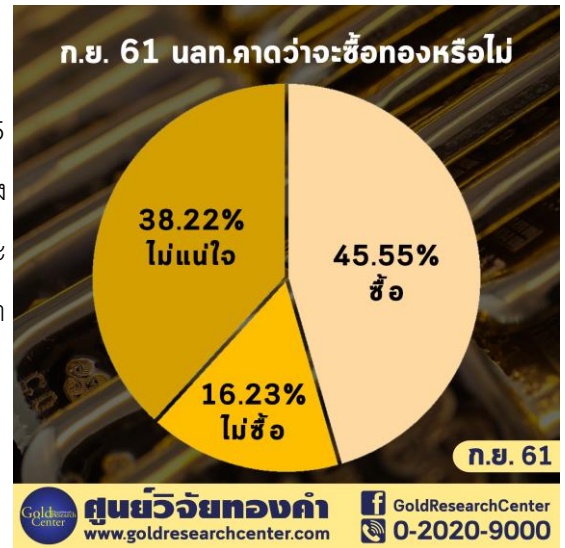
ปัจจัยเชิงบวกที่กลุ่มตัวอย่างเชื่อว่าจะกระทบต่อราคาทองคำในประเทศเดือน กันยายน 2561 พบว่ากลุ่มตัวอย่างให้น้ำหนักกับความไม่แน่นอนของเศรษฐกิจโลกมากที่สุดถึง 58.64% รองลงมาคือ แรงซื้อเก็งกำไร ที่ระดับ 40.31% ขณะที่นโยบายเศรษฐกิจของประธานาธิบดีสหรัฐฯ มาเป็นอันดับสาม ที่ระดับ 32.20% ตามมาด้วยความต้องการซื้อสินทรัพย์ปลอดภัย ที่ระดับ 30.37% และสุดท้ายคือราคาน้ำมันในตลาดโลก 25.39%

ปัจจัยเชิงลบ ต่อราคาทองคำในประเทศ เดือน กันยายน 2561

ปัจจัยเชิงลบที่ส่งผลกระทบต่อราคาทองคำในเดือน กันยายน 2561 กลุ่มตัวอย่างให้ความเห็นว่า ปัจจัยด้านทิศทางนโยบายทางการเงินของธนาคารกลางสหรัฐฯ (FED) เป็นปัจจัยกดดันสำคัญที่สุด โดยให้น้ำหนักอยู่ที่ระดับ 48.69% ส่วนปัจจัยที่มีผลรองลงมาเชื่อว่าเป็นเพราะการแข็งค่าของเงินบาท ที่ระดับ 43.98% ตามมาด้วยแรงขายเก็งกำไรของกองทุนที่ระดับ 29.84% และความกังวลต่อสถานการณ์การค้าโลก ที่ระดับ 28.27% ลำดับสุดท้าย การฟื้นตัวของเศรษฐกิจโลก ที่ระดับ 25.65%

การซื้อขายทองคำในช่วงเดือน กันยายน 2561

จากกลุ่มตัวอย่างจำนวน 382 ตัวอย่าง พบว่าร้อยละ 45.55 ของกลุ่มตัวอย่างคาดว่าจะซื้อทองคำในช่วงเดือน กันยายน 2561 ซึ่งปรับลดลงร้อยละ 4.62 จากเมื่อเดือน สิงหาคม ที่ผ่านมา ขณะที่ร้อยละ 38.22 ยังไม่แน่ใจว่าจะซื้อทองคำหรือไม่ ส่วนอีกร้อยละ 16.23 คาดว่า จะไม่ซื้อทองคำในช่วงเดือน กันยายน 2561



บทสรุปความคิดเห็นผู้ค้าทองคำ (Gold Trader Consensus) ประจำเดือน กันยายน 2561

จากการสำรวจกลุ่มตัวอย่างที่เป็นผู้ประกอบการค้าทองคำรายใหญ่ และผู้ประกอบการรายหน้าซื้อขายสัญญาซื้อขายล่วงหน้าอ้างอิงกับราคาทองคำจำนวน 10 ตัวอย่าง เพื่อสอบถามถึงมุมมองและความคิดเห็นที่มีต่อทิศทางและกรอบราคาทองคำในตลาดโลก และราคาทองคำแท่งในประเทศ (ความบริสุทธิ์ 96.5%) ในเดือน กันยายน 2561 รวมถึงปัจจัยที่เกี่ยวข้องกับราคาทองคำ และแนะนำการลงทุนในทองคำ โดยสามารถสรุปได้ ดังนี้

บริษัท	GOLD SPOT		ค่าเงินบาท / ดอลลาร์		ทองคำ 96.5 % / บาท	
	ต่ำสุด	สูงสุด	ต่ำสุด	สูงสุด	ต่ำสุด	สูงสุด
บจ.วายแอลจี บูลเลียน แอนด์ ฟิวเจอร์ส	1,160	1,238	32.45	33.15	17,900	19,200
บจ.ออสสิริส	1,190	1,230	32.20	33.19	18,400	19,020
บจ.ฮั่วเซ่งเฮง โกลด์ ฟิวเจอร์ส	1,160	1,250	32.00	33.00	18,000	19,000
บจ.เอ็มทีเอส โกลด์ ฟิวเจอร์	1,170	1,220	32.20	33.00	18,000	19,100
บจ.ห้างขายทองทองใบยาวราช (1988)	1,152	1,232	32.20	33.00	18,000	19,300
บจ.จีทีโกลด์ บูลเลียน	1,165	1,240	32.50	33.35	18,400	19,200
บจ.จีที เวิลด์ แมนเนจเม้นท์	1,172	1,215	32.10	33.15	18,100	18,800
บจ.ชายฝั่งโกลด์ บูลเลียน	1,196	1,252	31.88	33.22	18,400	19,100
บจ.แอลซีเอส บูลเลียน	1,155	1,280	32.00	33.50	18,200	19,400
บจ.ซินเนอร์จี คอมโมดิตีส์ เทรค	1,150	1,240	31.00	33.00	18,200	19,150

* ตารางแสดงการคาดการณ์กรอบราคาต่ำสุด- สูงสุด ประจำเดือน กันยายน 2561

บทสรุปด้านราคาทองคำในตลาดโลก หรือ Gold Spot (ดอลลาร์สหรัฐฯ ต่อทรอยออนซ์)

กลุ่มตัวอย่างเชื่อว่าราคาทองคำในตลาดโลกโดยรวมน่าจะเคลื่อนไหวในกรอบ 1,150 – 1,280 ดอลลาร์สหรัฐฯ ต่อออนซ์ โดยกรอบราคาต่ำสุดกลุ่มตัวอย่างให้น้ำหนักระหว่าง 1,150 – 1,196 ดอลลาร์สหรัฐฯ ต่อออนซ์ ขณะที่กรอบราคาสูงสุดกลุ่มตัวอย่างให้น้ำหนักระหว่าง 1,215 – 1,280 ดอลลาร์สหรัฐฯ ต่อออนซ์ โดยมีกรอบเฉลี่ยของราคาทองคำตลาดในโลกลอยอยู่บริเวณ 1,166 – 1,238 ดอลลาร์สหรัฐฯ ต่อออนซ์

บทสรุปด้านราคาทองคำแท่งในประเทศความบริสุทธิ์ 96.5% (บาท ต่อน้ำหนัก 1 บาททองคำ)

กลุ่มตัวอย่างเชื่อว่าราคาทองคำแท่งในประเทศ (ความบริสุทธิ์ 96.5%) โดยรวมน่าจะเคลื่อนไหวในกรอบ 17,900 – 19,400 บาท ต่อน้ำหนัก 1 บาททองคำ โดยกรอบราคาต่ำสุดกลุ่มตัวอย่างให้น้ำหนักระหว่าง 17,900 – 18,400 บาทต่อน้ำหนัก 1 บาททองคำ ขณะที่กรอบราคาสูงสุดกลุ่มตัวอย่างให้น้ำหนักระหว่าง 18,800 – 19,400 บาท ต่อน้ำหนัก 1 บาททองคำ โดยมีกรอบเฉลี่ยราคาทองคำแท่งอยู่บริเวณ 18,100 – 19,100 บาท ต่อน้ำหนัก 1 บาททองคำ

บทสรุปด้านค่าเงินบาทไทย (บาทไทย ต่อดอลลาร์สหรัฐฯ)

กลุ่มตัวอย่างเชื่อว่าค่าเงินบาทไทย (บาทไทย ต่อดอลลาร์สหรัฐฯ) โดยรวมน่าจะเคลื่อนไหวในกรอบ 31.00 – 33.50 บาทไทยต่อดอลลาร์สหรัฐฯ โดยกรอบอัตราต่ำสุดกลุ่มตัวอย่างให้น้ำหนักระหว่าง 31.00 – 32.50 บาทไทยต่อดอลลาร์สหรัฐฯ ขณะที่กรอบอัตราสูงสุดกลุ่มตัวอย่างให้น้ำหนักระหว่าง 33.00 – 33.50 บาทไทยต่อดอลลาร์สหรัฐฯ โดยมีกรอบเฉลี่ยของค่าเงินบาทไทยอยู่บริเวณ 32.13 – 33.13 บาทไทยต่อดอลลาร์สหรัฐฯ

บทสรุปด้านปัจจัยที่เกี่ยวข้องกับราคาทองคำในเดือน กันยายน 2561

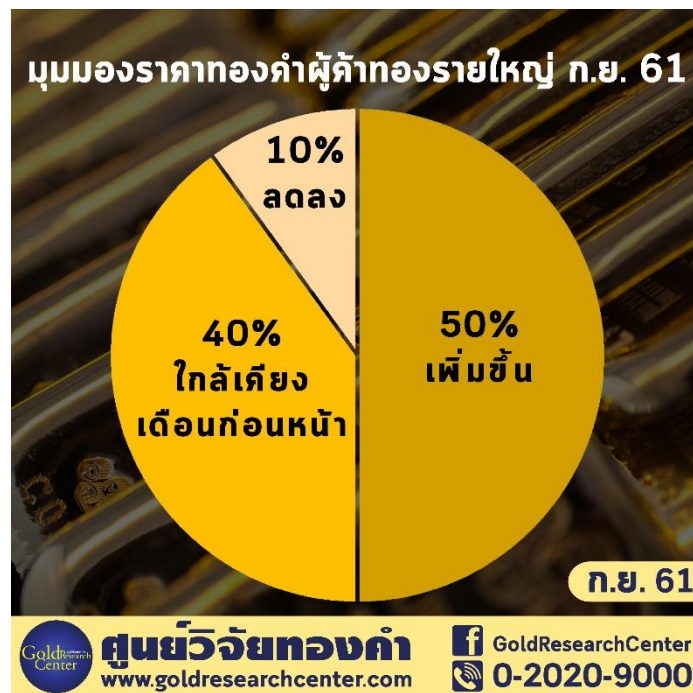
1. นโยบายทางการเงินของธนาคารกลางสหรัฐฯ (FED) กลุ่มตัวอย่างให้ความเห็นว่า ในปลายเดือน กันยายน นี้ เฟดจะมีการประชุมเพื่อออกมตินโยบายทางการเงินที่นักลงทุนให้การติดตาม โดยหากเกิดการเปลี่ยนแปลงนโยบายของเฟด อาจเป็นปัจจัยหนุนราคาทองคำได้อีกครั้ง
2. สถานการณ์ความขัดแย้งทางการค้าระหว่างสหรัฐฯ กับจีน กลุ่มตัวอย่างให้ความเห็นว่า มีความพยายามในการแก้ไขปัญหาความขัดแย้งดังกล่าว โดยการผลักดันให้มีการบรรลุข้อตกลงทางการค้า ซึ่งจะนำไปสู่การประชุมระหว่างทั้งสองประเทศ แต่ยังไม่มีความคืบหน้าแต่ประการใด และยิ่งไปกว่านั้น สถานการณ์ยังมีความรุนแรง เมื่อนายโดนัลด์ ทรัมป์ ประธานาธิบดีสหรัฐฯ ระบุว่าพร้อมที่จะเก็บภาษีรอบใหม่ ซึ่งคาดว่าจะเป็ปัจจัยที่ทำให้ค่าเงินดอลลาร์แข็งค่า และสร้างแรงกดดันต่อราคาทองคำ
3. ค่าเงินบาทที่แข็งค่า กลุ่มตัวอย่างให้ความเห็นว่า ราคาทองคำในประเทศได้รับแรงกดดันจากเงินบาทที่แข็งค่าขึ้น หลังจากค่าเงินดอลลาร์อ่อนค่าลง ซึ่งหนุนให้ค่าเงินในภูมิภาคเอเชีย รวมถึงค่าเงินบาทแข็งค่าขึ้น ประกอบกับตัวเลขการขยายตัวทางเศรษฐกิจไทยที่แข็งแกร่งในระดับที่ธนาคารแห่งประเทศไทยสามารถขึ้นดอกเบี้ยได้เร็วกว่าที่คาด โดยให้ติดตามการประชุมของเฟดในปลายเดือนนี้
4. การเจรจาการค้าเสรีอเมริกาเหนือ ระหว่างสหรัฐฯ และแคนาดา กลุ่มตัวอย่างให้ความเห็นว่า หากการเจรจาการค้าสำเร็จ จะเป็นผลบวกต่อราคาทองคำในระยะสั้น เนื่องจากนักลงทุนจะลดการถือครองเงินดอลลาร์สหรัฐฯ และจะเข้าถือครองทรัพย์สินปลอดภัยอื่นแทน เช่น ทองคำ
5. ความกังวลเกี่ยวกับนโยบายทางเศรษฐกิจของตุรกี และปัญหาความขัดแย้งระหว่างสหรัฐฯ และตุรกี กลุ่มตัวอย่างให้ความเห็นว่านโยบายทางเศรษฐกิจของ นายทายิป แอร์โดแกน ประธานาธิบดีตุรกี จะสามารถประคับประคองเศรษฐกิจให้รอดพ้นวิกฤตได้หรือไม่ เมื่อเงินเฟ้อเพิ่มขึ้นอย่างมาก ประกอบกับตุรกีก็มีความขัดแย้งกับสหรัฐฯ กรณีตุรกีปฏิเสธไม่ปล่อยตัวนายบรูสนัน บาทหลวงชาวสหรัฐฯ ซึ่งถูกควบคุมตัวในตุรกีมาเกือบสองปีแล้ว โดยถูกทางการตุรกีกล่าวหาว่ามีส่วนเกี่ยวข้องกับพรรคคนงานเคอร์ดิสถาน ซึ่งเป็นกลุ่มนอกกฎหมาย และกลุ่มเคลื่อนไหวกู่เลน ที่ตุรกีกล่าวหาว่าพยายามก่อรัฐประหารที่ล้มเหลวเมื่อสองปีก่อน เป็นสาเหตุให้ประธานาธิบดีโดนัลด์ ทรัมป์ ใช้มาตรการคว่ำบาตรทางการค้าต่อตุรกี เช่น อนุมัติขึ้นภาษีนำเข้าเหล็ก และอะลูมิเนียมจากตุรกีอีกเท่าตัว

การลงทุนทองคำในเดือน กันยายน 2561

ราคาทองคำในช่วงเดือน กันยายน 2561 ผู้ค้าทองคำรายใหญ่ ให้ความเห็นว่า ราคาทองคำเมื่อเดือน สิงหาคม ที่ผ่านมา เติบโตต่อแรงขายมาอย่างต่อเนื่อง ปัจจุบันราคาทองคำพยายามสร้างฐาน โดยมีแนวรับอยู่ที่ บริเวณ 1,170 ดอลลาร์สหรัฐฯ ต่อออนซ์ หากราคาทองสามารถยืนอยู่เหนือระดับดังกล่าวได้ จะมีโอกาสทดสอบ แนวต้านที่บริเวณ 1,224 ดอลลาร์สหรัฐฯ ต่อออนซ์ แนะนำนักลงทุนสะสมกำลังซื้อ และอาจพิจารณาว่าราคาทอง จะสามารถผ่านแนวต้านดังกล่าวได้หรือไม่ หากผ่านได้สามารถคงสถานะถือครองต่อ ทั้งนี้ ให้นักลงทุนติดตามการประชุมของเฟดในปลายเดือน กันยายนนี้ ซึ่งจะมีผลต่อราคาทองคำเช่นกัน

สรุปมุมมองที่มีต่อราคาทองคำในประเทศ เดือน กันยายน 2561	
คาดว่าราคาทองคำจะเพิ่มขึ้น	5
คาดว่าราคาทองคำจะใกล้เคียงกับราคาทองในเดือน สิงหาคม 2561	4
คาดว่าราคาทองคำจะลดลง	1

สรุป กลุ่มตัวอย่างที่เป็นผู้ประกอบการค้าทองคำรายใหญ่และผู้ประกอบการรายหน้าซื้อขายสัญญาซื้อขายล่วงหน้าอ้างอิงกับราคาทองคำจำนวน 10 ตัวอย่าง โดยส่วนใหญ่เชื่อว่าราคาทองคำในเดือน กันยายน 2561 คาดว่าราคาทองคำจะเพิ่มขึ้น มีจำนวน 5 ราย และคาดว่าจะใกล้เคียงกับราคาทองคำในเดือน สิงหาคม 2561 มีจำนวน 4 ราย ส่วนที่คาดว่าราคาทองคำจะลดลง มีจำนวน 1 ราย



รายงานฉบับนี้เป็นส่วนหนึ่งของศูนย์วิจัยทองคำ ภายใต้ความร่วมมือระหว่าง คณะบริหารธุรกิจ มหาวิทยาลัยหอการค้าไทย สมาคมค้าทองคำ สมาคมเพชรพลอยเงินทอง และ บริษัท จีที เวิร์ลด์ แมเนจเม้นท์ จำกัด เนื้อหาในรายงานจัดทำขึ้นโดยมิได้มีวัตถุประสงค์ในการชี้แนะให้มีการซื้อขาย หรือขึ้นราคาแต่ประการใด การจัดทำรายงานดังกล่าวเป็นไปตามความคิดเห็นที่รวบรวมจากกลุ่มตัวอย่างที่ศูนย์วิจัยฯ เห็นว่ามีความเหมาะสมและสอดคล้องกับการวิจัย

ศูนย์วิจัยทองคำขอขอบคุณ

ผู้ประกอบการค้าทองคำรายใหญ่ และผู้ประกอบการนายหน้าซื้อขายสัญญาซื้อขายล่วงหน้า ที่เอื้อเฟื้อข้อมูล

1. บริษัท จีที เวิร์ลด์ แมเนจเม้นท์ จำกัด
2. บริษัท จีทีโกลด์ บูลเลียน จำกัด
3. บริษัท วายแอลจี บูลเลียน แอนด์ ฟิวเจอร์ส จำกัด
4. บริษัท ฮั่วเซ่งเฮง โกลด์ ฟิวเจอร์ส จำกัด
5. บริษัท เอ็มทีเอส โกลด์ ฟิวเจอร์ จำกัด
6. บริษัท ออสสิริส จำกัด
7. บริษัท แอลซีเอส บูลเลียน จำกัด
8. บริษัท ชายนิงโกลด์ บูลเลียน จำกัด
9. บริษัท ห้างขายทองทองใบยาวราช (1988) จำกัด
10. บริษัท ซินเนอร์จี้ คอมโมดิตีส์ เทรด จำกัด

ช่องทางติดตามข้อมูลการวิจัย

เว็บไซต์ : www.goldresearchcenter.com, www.goldtraders.or.th

อีเมล : contact@goldresearchcenter.com

Facebook : ศูนย์วิจัยทองคำ

ติดต่อขอรับข้อมูลการวิจัยโทร. 0-2020-9000 ต่อ 53

สอบถามข้อมูลเพิ่มเติม

คุณพีรพงศ์ ฉัตรทอง / ผู้ช่วยผู้อำนวยการศูนย์วิจัยทองคำ

เลขที่ 33/124 อาคาร วอลล์สตรีท ทาวเวอร์ ชั้น 24 ห้อง 2404 ถนนสุรวงศ์ แขวงสุริยวงศ์ เขตบางรัก กรุงเทพฯ 10500

โทร. 0-2020-9000 ต่อ 53, มือถือ 08-6744-9612

อีเมล : peerapong@goldtraders.or.th

คุณหฤทัย นันทะวงศ์ / ประธานงานสื่อมวลชน

เลขที่ 43 อาคารไทยซีซี ทาวเวอร์ชั้น 20 ห้อง 209, ถนนสาทรใต้ แขวงยานนาวา เขตสาทร กรุงเทพฯ 10120

โทร. 0-2673-9911 ต่อ 250, มือถือ 09-6889-0046

อีเมล : haruethai@gtwm.co.th