

# GoldResearch Center

ศูนย์วิจัยทองคำ

รายงานศูนย์วิจัยทองคำประจำเดือน ตุลาคม 2562

และไตรมาสสุดท้ายของปี 2562

*Gold Price Sentiment Index*

*Gold Traders Consensus*

---

**คณะที่ปรึกษาศูนย์วิจัยทองคำ**

1. นายจิตติ	ตั้งสิทธิ์ภักดี	นายกสมาคมค้าทองคำ
2. นายยุทธศิลป์	เตชะราชกุล	นายกสมาคมเพชรพลอยเงินทอง
3. นายพิชญ์	พิสุทธิกุล	อุปนายกสมาคมค้าทองคำ
4. นางอุบล	วิริยะผล	หุ้นส่วนผู้จัดการ ห้างหุ้นส่วนจำกัด ห้างค้าทองอยู่หลงกิมกี
5. รศ.ดร.จักษ์	อัศวานันท์	กรรมการ บริษัท ห้างทองบัววันฮั่วล้ง (2490) จำกัด
6. ผศ.ดร.เอกชัย	อภิศักดิ์กุล	คณบดีคณะบริหารธุรกิจ มหาวิทยาลัยหอการค้าไทย
7. ดร.วรรณรพี	บานชื่นวิจิตร	อาจารย์คณะบริหารธุรกิจ มหาวิทยาลัยหอการค้าไทย
8. ดร.บุญเลิศ	จิตรมณีโรจน์	อาจารย์คณะบริหารธุรกิจ มหาวิทยาลัยหอการค้าไทย
9. นายสุรพล	โอวิทยากุล	ประธานชมรมร้านทอง จังหวัดเชียงใหม่
10. น.ส.ทศวรรษ	ศรีเมืองวัฒนา	ประธานชมรมร้านทอง จังหวัดหนองคาย
11. นายธีระ	ตั้งหลักมั่นคง	ประธานชมรมร้านทอง จังหวัดอุดรธานี
12. นายเริงชัย	วิริยะกุล	ประธานชมรมร้านทองอำเภอหาดใหญ่ จังหวัดสงขลา
13. นายพรชัย	สุดาบุตร	กรรมการผู้จัดการ บริษัท แอลซีเอช บูลเลียน จำกัด
14. นายสุพจน์	โรจนากี	กรรมการผู้จัดการ บริษัท ห้างค้าทองหลูซังฮวด (2498) จำกัด
15. นายวิรัตน์	จุฑาวรากุล	กรรมการผู้จัดการ บริษัท ไฟน์โกลด์ จำกัด
16. นายธีรเดช	สินธพเรืองชัย	กรรมการผู้จัดการ บริษัท ห้างขายทองทองใบยาวราช (1988) จำกัด
17. นายสมบุรณ์	ภุชงค์โสภานันธุ์	กรรมการผู้จัดการ บริษัท ห้างทองน้ำแข็ง จำกัด
18. นายวรชัย	ตั้งสิทธิ์ภักดี	กรรมการผู้จัดการ บริษัท จีที โกลด์ บูลเลียน จำกัด
19. นายปานะพงษ์	สุทธีวงศ์	ผู้จัดการสมาคมค้าทองคำ

**คณะทำงานศูนย์วิจัยทองคำ**

1. ผศ.ดร.เอกชัย	อภิศักดิ์กุล	ประธานคณะทำงานฯ
2. รศ.ดร.จักษ์	อัศวานันท์	ที่ปรึกษาผู้อำนวยการ
3. อ.วีระพล	วิชญาภาพ	ที่ปรึกษาผู้อำนวยการ
4. ดร.พิบูลย์ฤทธิ์	วิริยะผล	ผู้อำนวยการ
5. ผศ.ดร.อัฐวุฒิ	ปภังกร	รองผู้อำนวยการ
6. นายพีรพงศ์	ฉัตรทอง	ผู้ช่วยผู้อำนวยการ
7. นายพลวัตร	สารวิทย์	คณะทำงานฯ



หน้า

สารบัญ

3 ..... บทสรุปการวิจัย

4 ..... สรุปประเด็นราคาทองคำประจำเดือน กันยายน 2562

6 ..... ดัชนีความเชื่อมั่นราคาทองคำ และค่าเฉลี่ยราคาทองคำ เดือน ตุลาคม และไตรมาสสุดท้ายของปี 2562

8 ..... บทสรุปความคิดเห็นผู้ค้าทองคำประจำเดือน ตุลาคม 2562

## บทสรุปการวิจัย

ดัชนีความเชื่อมั่นราคาทองคำประจำเดือน ตุลาคม 2562 ปรับลดลงจากเมื่อเดือน กันยายน ที่ผ่านมา จากระดับ 63.73 จุด มาอยู่ที่ระดับ 56.35 จุด ลดลง 7.38 จุด หรือคิดเป็น 11.61% โดยปัจจัยที่ทำให้ดัชนีฯ ปรับลดลงมานั้น คาดว่า จะมีปัจจัยมาจากกระแสเงินทุนไหลเข้าสู่สินทรัพย์เสี่ยงมากขึ้น ทิศทางนโยบายทางการเงินของธนาคารกลางสหรัฐฯ (FED) การแข็งค่าของค่าเงินบาท แรงขายเก็งกำไรของกองทุน และการฟื้นตัวของเศรษฐกิจโลก ตามลำดับ

ดัชนีความเชื่อมั่นราคาทองคำระยะสามเดือน ในไตรมาสสุดท้าย ของปี 2562 (ต.ค. – ธ.ค.) ปรับลดลงจากไตรมาส ที่สามของปี 2562 จากระดับ 58.18 จุด มาอยู่ที่ระดับ 56.92 จุด ลดลง 1.26 จุด หรือคิดเป็น 2.17% โดยดัชนีฯ ที่ปรับ ลดลงมานั้น แสดงให้เห็นว่านักลงทุนมีมุมมองในเชิงลบต่อแนวโน้มของราคาทองคำในปลายปี 2562 โดยคาดว่า มีปัจจัยมาจาก เงินทุนไหลเข้าสู่สินทรัพย์เสี่ยง การแข็งค่าของค่าเงินบาท สถานการณ์สงครามการค้าโลก การฟื้นตัวของเศรษฐกิจโลก และ ทิศทางนโยบายการเงินของธนาคารกลางสหรัฐฯ (FED) ตามลำดับ

จากกลุ่มตัวอย่างจำนวน 298 ตัวอย่าง พบว่าร้อยละ 42.95 จะไม่ซื้อทองคำในช่วงเดือนตุลาคมนี้ ขณะที่ร้อยละ 29.53 คาดว่าจะซื้อทองคำ และร้อยละ 27.52 ไม่แน่ใจว่าจะซื้อทองคำในเดือนนี้ หรือไม่ ซึ่งน่าจะมาจากสภาวะเศรษฐกิจที่ซบเซา รวมถึงราคาทองคำที่อยู่ในระดับสูง

**สรุป** กลุ่มตัวอย่างที่เป็นผู้ประกอบการค้าทองคำรายใหญ่และผู้ประกอบการรายหน้าซื้อขายสัญญาซื้อขาย ล่วงหน้าที่เกี่ยวข้องกับราคาทองคำจำนวน 10 ตัวอย่าง โดยส่วนใหญ่เชื่อว่าราคาทองคำในเดือน ตุลาคม 2562 จะปรับตัวลดลง มี จำนวน 5 ราย และคาดว่าราคาทองคำจะใกล้เคียงกับราคาทองคำในเดือน กันยายน 2562 ที่ผ่านมา มีจำนวน 3 ราย ส่วนที่ คาดว่าจะเพิ่มขึ้น มีจำนวน 2 ราย

**สำหรับการคาดการณ์ราคาทองคำเดือน ตุลาคม 2562** ของผู้ประกอบการค้าทองคำรายใหญ่มีมุมมองดังนี้ Gold Spot ให้กรอบเฉลี่ยบริเวณ 1,449 – 1,541 ดอลลาร์สหรัฐฯ ต่อออนซ์ ด้านราคาทองคำแท่งในประเทศความบริสุทธิ์ 96.5% ให้กรอบเฉลี่ยบริเวณ 21,100 – 22,200 บาทต่อน้ำหนัก 1 บาททองคำ และด้านค่าเงินบาทไทย ให้กรอบเฉลี่ยบริเวณ 30.21 – 30.92 บาทไทยต่อดอลลาร์สหรัฐฯ

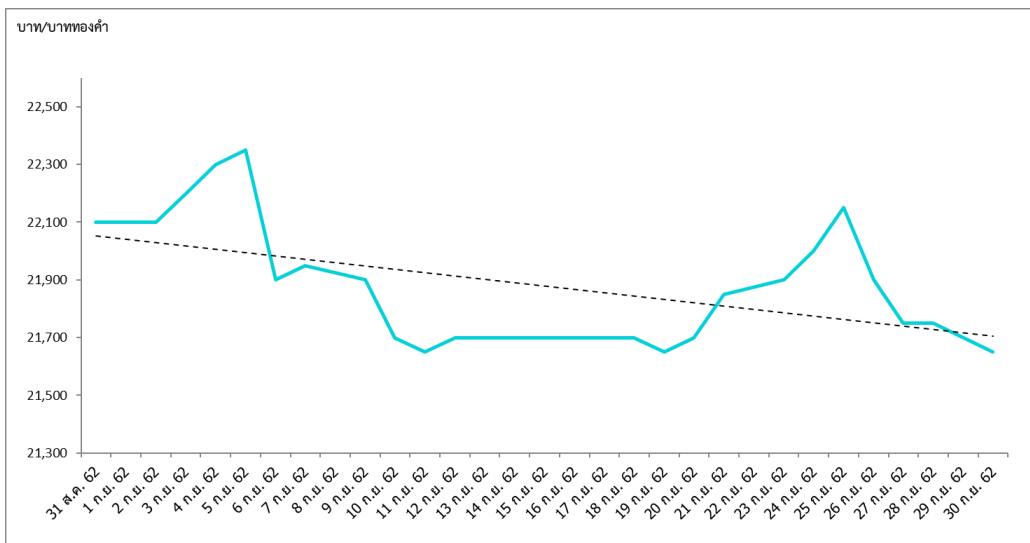
**การลงทุนในทองคำช่วงเดือน ตุลาคม 2562** ผู้ค้าทองคำรายใหญ่ให้ความเห็นว่าราคาทองคำในช่วงเดือนที่ผ่านมา แสดงให้เห็นถึงแรงซื้อในระดับจำกัด ประกอบกับมีแรงเทขายที่เพิ่มขึ้น ซึ่งนักลงทุนยังคงระมัดระวังแรงเทขายทำกำไรที่สลับ ออกมา โดยมีแนวต้านอยู่ที่บริเวณ 1,535 ดอลลาร์สหรัฐฯ ต่อออนซ์ แต่หากราคาทองคำสามารถยืนเหนือแนวต้านดังกล่าวได้ จะมีมุมมองต่อราคาทองคำเป็นเชิงบวก ทั้งนี้ ราคาทองคำมีแนวรับอยู่ที่บริเวณ 1,480 ดอลลาร์สหรัฐฯ ต่อออนซ์ และจากการ ประเมินแนวรับถัดไปจะอยู่ที่ 1,459 ดอลลาร์สหรัฐฯ ต่อออนซ์ ซึ่งนักลงทุนสามารถเข้าซื้อสะสมเมื่อราคาทองคำย่อตัวลงมาใน ระดับแนวรับดังกล่าวได้

## สรุปราคาทองคำประจำเดือน กันยายน 2562

### ราคาทองคำในประเทศ (96.5%)

ราคาทองคำแท่งในประเทศความบริสุทธิ์ 96.5% ในเดือน กันยายน 2562 อ้างอิงจากราคาทองคำที่ประกาศโดยสมาคมค้าทองคำ เป็นการเคลื่อนไหวภายในกรอบระหว่าง 21,600 – 22,400 บาทต่อน้ำหนัก 1 บาททองคำ โดยราคาทองคำ ณ วันที่ 30 กันยายน 2562 ปรับลดลง 450 บาท หรือคิดเป็น 2.04% เมื่อเทียบกับราคาทองคำเมื่อสิ้นเดือน สิงหาคม 2562

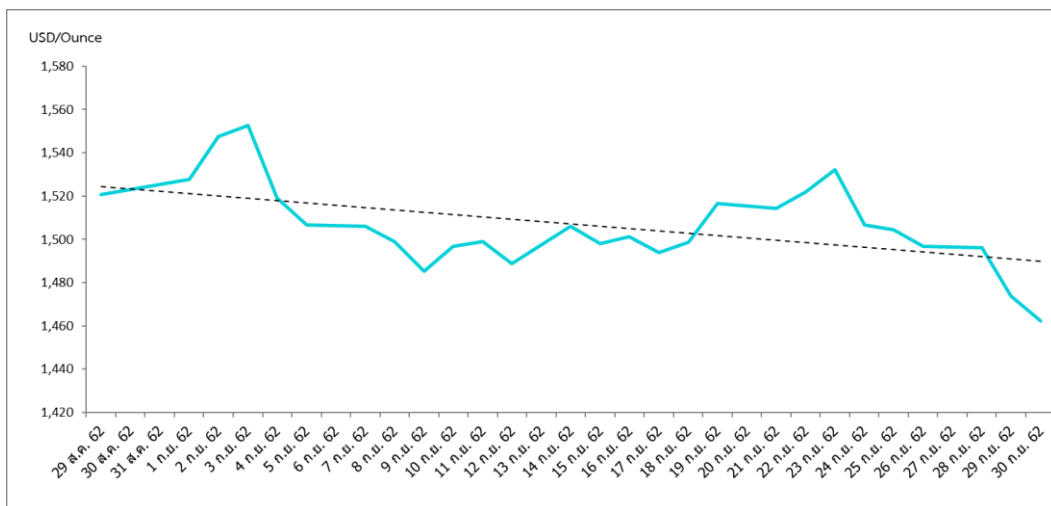
ภาพกราฟราคาทองคำในประเทศ เดือน กันยายน 2562 ตามประกาศสมาคมค้าทองคำ



### ราคาทองคำตลาดโลก (Gold Spot)

ราคาทองคำตลาดโลกในเดือน กันยายน 2562 เคลื่อนไหวอยู่ระหว่าง 1,460.82 – 1,557.07 ดอลลาร์สหรัฐฯ ต่อทรอยออนซ์ โดยปรับลดลง 58.55 ดอลลาร์สหรัฐฯ ต่อทรอยออนซ์ หรือคิดเป็น 3.85% เมื่อเทียบกับราคาสุดท้ายของเดือน สิงหาคม ที่ผ่านมา ขณะที่กองทุนทองคำ SPDR ถือครองทองคำเพิ่มขึ้น 42.52 ตัน เมื่อเทียบกับสิ้นเดือน สิงหาคม 2562 จากระดับ 878.31 ตัน เพิ่มขึ้นมาที่ระดับ 920.83 ตัน ณ วันที่ 30 กันยายน 2562

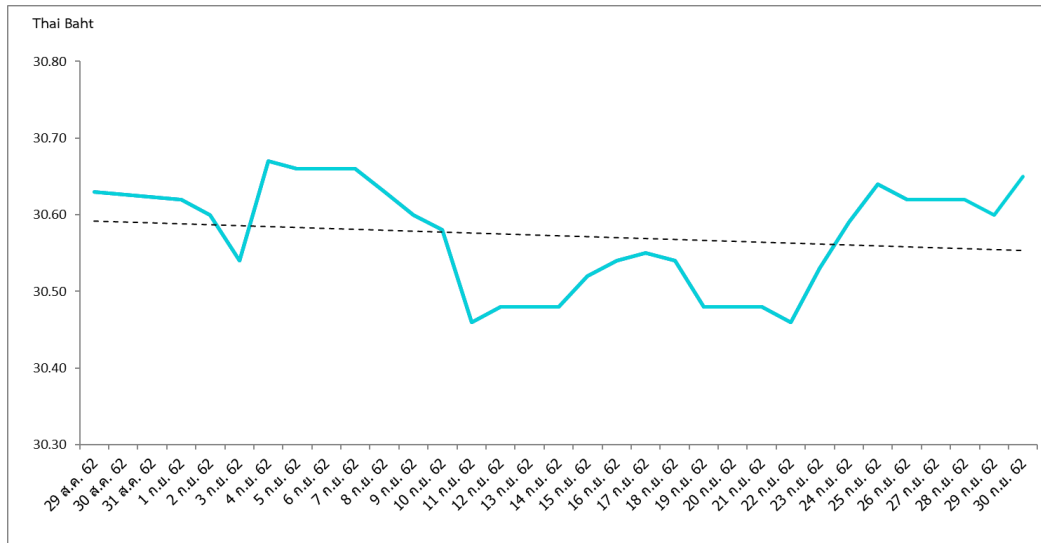
ภาพกราฟราคาทองคำในตลาดโลก เดือน กันยายน 2562



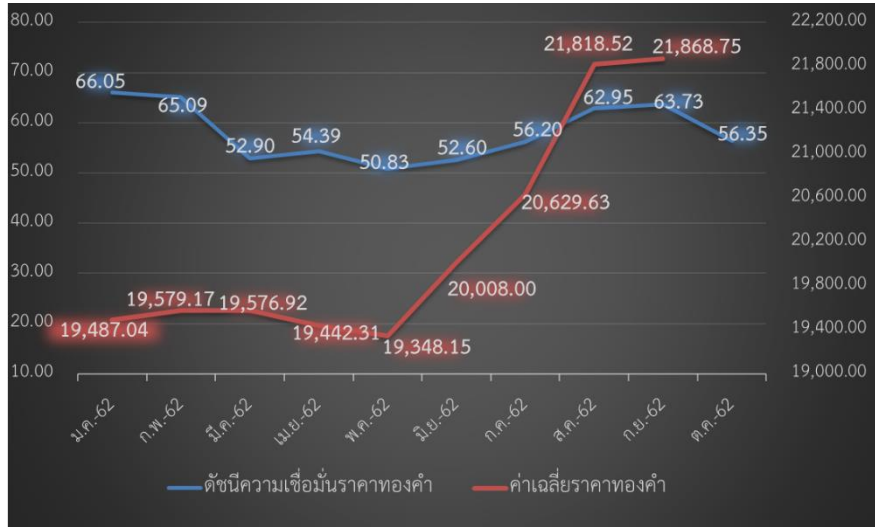
## ค่าเงินบาท

ค่าเงินบาทไทยเมื่อเทียบกับสกุลเงินดอลลาร์สหรัฐฯ ในเดือน กันยายน 2562 เคลื่อนไหวอยู่ระหว่าง 30.35 – 30.69 บาทไทย ต่อดอลลาร์สหรัฐฯ โดยค่าเงินบาทอ่อนค่าเล็กน้อย 0.02 บาทไทยต่อดอลลาร์สหรัฐฯ หรือคิดเป็น 0.07% เมื่อเทียบกับราคาสุดท้ายของเดือน สิงหาคม 2562 ที่ผ่านมา

ภาพกราฟค่าเงินบาท เดือน กันยายน 2562



## ดัชนีความเชื่อมั่นราคาทองคำ และค่าเฉลี่ยราคาทองคำเดือน ตุลาคม และไตรมาสสุดท้ายของปี 2562



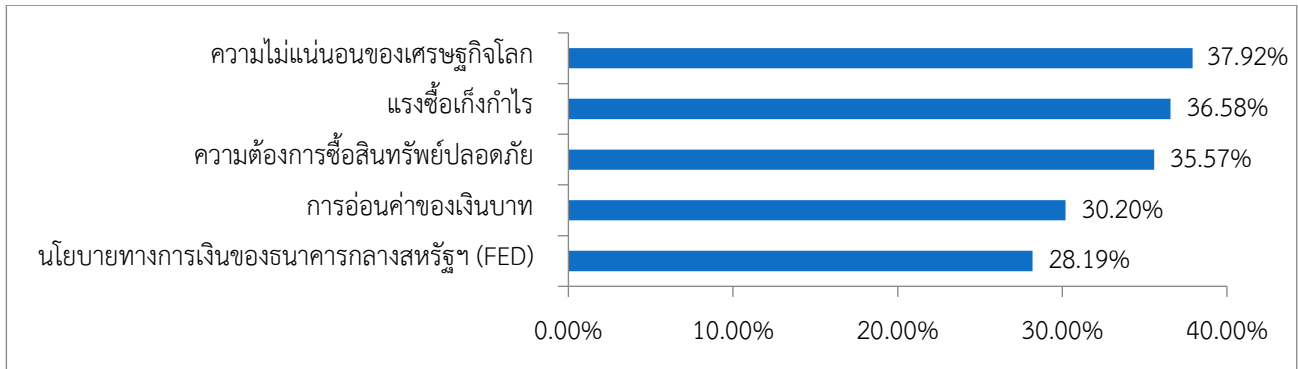
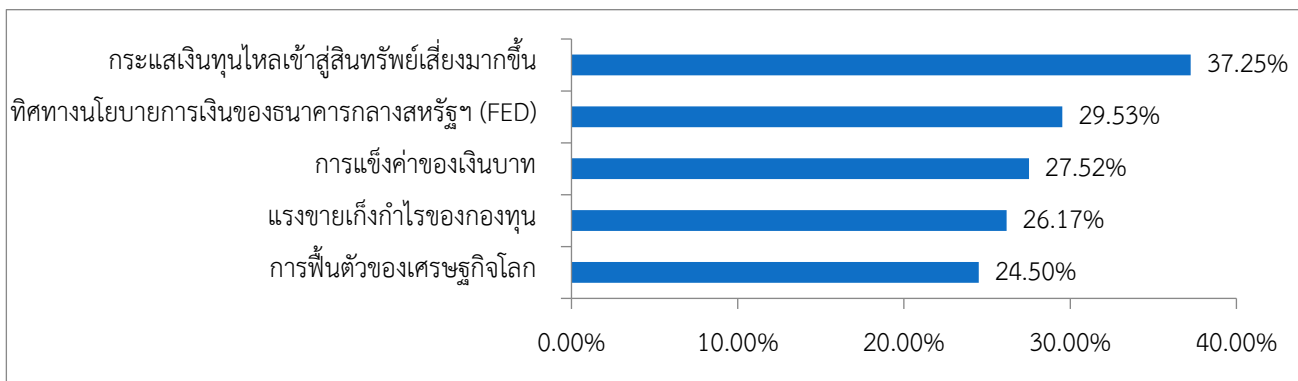
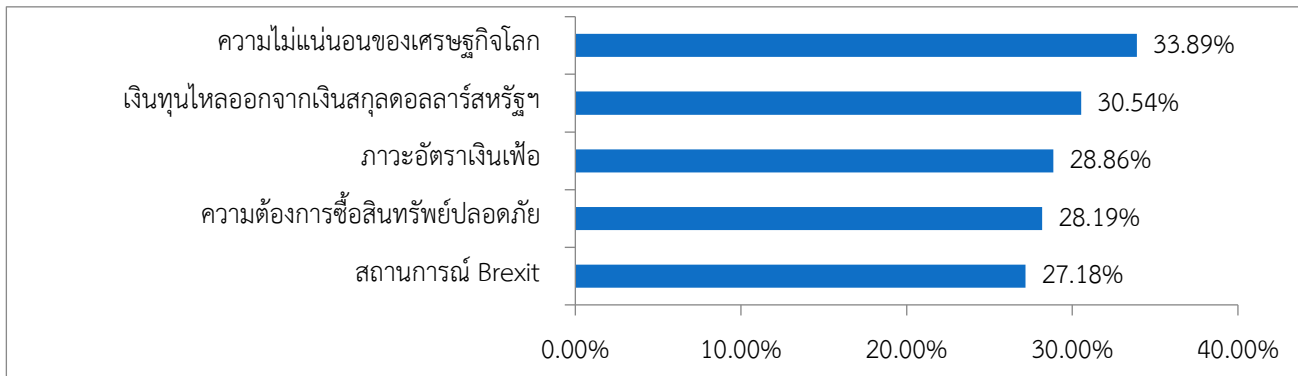
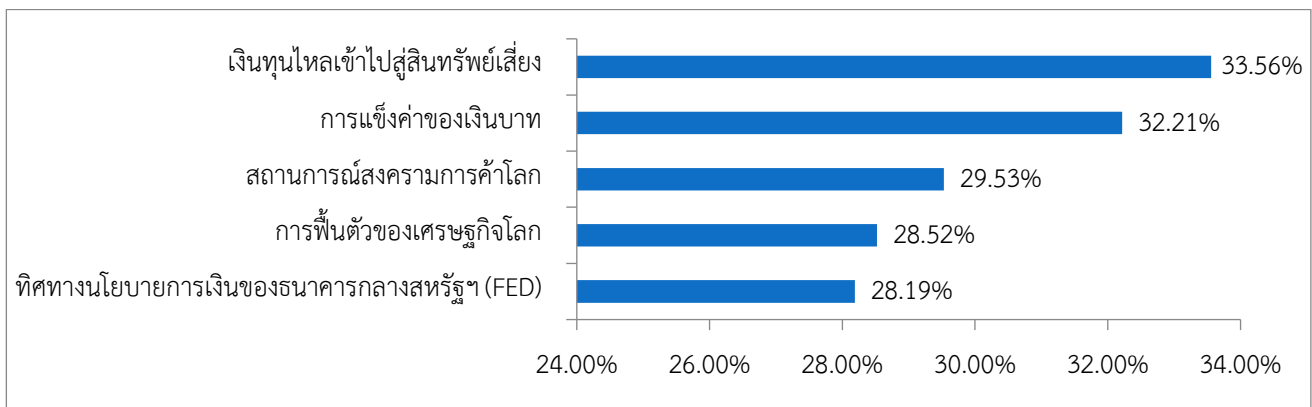
### \*ราคาทองคำในประเทศอ้างอิงจากสมาคมค้าทองคำ (Avg Closed)

ดัชนีความเชื่อมั่นราคาทองคำประจำเดือน ตุลาคม 2562 ปรับลดลงจากเมื่อเดือน กันยายน ที่ผ่านมา จากระดับ 63.73 จุด มาอยู่ที่ระดับ 56.35 จุด ลดลง 7.38 จุด หรือคิดเป็น 11.61% โดยปัจจัยที่ทำให้ดัชนีฯ ปรับลดลงมานั้น คาดว่าจะมีปัจจัยมาจากกระแสเงินทุนไหลเข้าสู่สินทรัพย์เสี่ยงมากขึ้น ทิศทางนโยบายทางการเงินของธนาคารกลางสหรัฐฯ (FED) การแข็งค่าของค่าเงินบาท แรงขายเก็งกำไรของกองทุน และการฟื้นตัวของเศรษฐกิจโลก ตามลำดับ



### \*ราคาทองคำในประเทศอ้างอิงราคาสมาคมค้าทองคำ (Avg Closed)

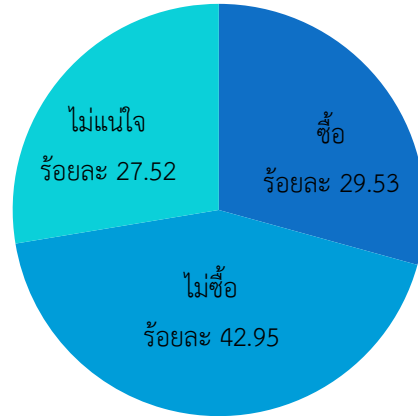
ดัชนีความเชื่อมั่นราคาทองคำระยะสามเดือนในไตรมาสสุดท้าย ของปี 2562 (ต.ค. - ธ.ค.) ปรับลดลงจากไตรมาสที่สามของปี 2562 จากระดับ 58.18 จุด มาอยู่ที่ระดับ 56.92 จุด ลดลง 1.26 จุด หรือคิดเป็น 2.17% โดยดัชนีฯ ที่ปรับลดลงมานั้น แสดงให้เห็นว่านักลงทุนมีมุมมองในเชิงลบต่อแนวโน้มของราคาทองคำในปลายปี 2562 โดยนักลงทุนคาดว่าจะมีปัจจัยมาจากเงินทุนไหลเข้าสู่สินทรัพย์เสี่ยง การแข็งค่าของค่าเงินบาท สถานการณ์สงครามการค้าโลก การฟื้นตัวของเศรษฐกิจโลก และทิศทางนโยบายการเงินของธนาคารกลางสหรัฐฯ (FED) ตามลำดับ

**ปัจจัยเชิงบวกต่อราคาทองคำในประเทศเดือน ตุลาคม 2562****ปัจจัยเชิงลบต่อราคาทองคำในประเทศเดือน ตุลาคม 2562****ปัจจัยเชิงบวก ต่อราคาทองคำในไตรมาสสุดท้าย ของปี 2562****ปัจจัยเชิงลบ ต่อราคาทองคำในไตรมาสสุดท้าย ของปี 2562**



## การซื้อขายทองคำในช่วงเดือน ตุลาคม 2562

จากกลุ่มตัวอย่างจำนวน 298 ตัวอย่าง พบว่า ร้อยละ 42.95 จะไม่ซื้อทองคำในช่วงเดือน ตุลาคมนี้ ขณะที่ร้อยละ 29.53 คาดว่าจะซื้อทองคำ และร้อยละ 27.52 ไม่แน่ใจว่าจะซื้อทองคำในเดือนนี้ หรือไม่



## บทสรุปความคิดเห็นผู้ค้าทองคำ (Gold

### Trader Consensus) ประจำเดือน ตุลาคม 2562

จากการสำรวจกลุ่มตัวอย่างที่เป็นผู้ประกอบการค้าทองคำรายใหญ่ และผู้ประกอบการนายหน้าซื้อขายสัญญาซื้อขายล่วงหน้า ที่อ้างอิงกับราคาทองคำจำนวน 10 ตัวอย่าง เพื่อสอบถามถึงมุมมอง และความคิดเห็นที่มีต่อทิศทาง และกรอบราคาทองคำในตลาดโลก และราคาทองคำแห่งประเทศไทย (ความบริสุทธิ์ 96.5%) ในเดือน ตุลาคม 2562 รวมถึงปัจจัยที่เกี่ยวข้องกับราคาทองคำ และแนะนำการลงทุนในทองคำโดยสามารถสรุปได้ ดังนี้

บริษัท	GOLD SPOT		ค่าเงินบาท / ดอลลาร์		ทองคำ96.5% /บาท	
	ต่ำสุด	สูงสุด	ต่ำสุด	สูงสุด	ต่ำสุด	สูงสุด
1. บจ.วายแอลจี บูลเลียน อินเตอร์เนชั่นแนล	1,459	1,557	30.10	31.00	21000	22400
2. บจ.ออสสิริส	1,450	1,550	30.20	31.00	20980	22430
3. บจ.ฮั่วเซ่งเฮง โกลด์ ฟิวเจอร์ส	1,470	1,535	30.40	30.80	21400	22100
4. บจ.เอ็มทีเอส โกลด์ ฟิวเจอร์	1,450	1,520	30.40	30.90	21000	22000
5. บจ.ห้างขายทองทองใบยาวราช (1988)	1,465	1,525	30.40	30.80	21100	22100
6. บจ.จีที โกลด์ บูลเลียน	1,435	1,535	30.30	30.80	20900	22000
7. บจ. ที.ดี.ซี. โกลด์	1,420	1,520	30.00	31.50	21000	22000
8. บจ.ชายนันท์ โกลด์ บูลเลียน	1,425	1,544	29.98	31.02	21100	22000
9. บจ.แอลซีเอช บูลเลียน	1,472	1,565	30.00	30.90	21000	22450
10. บจ.ชินเนอร์จี คอมโมดิตีส์ เทรค	1,440	1,565	30.30	30.90	21400	22800

\* ตารางแสดงการคาดการณ์กรอบราคาต่ำสุด- สูงสุด ประจำเดือน ตุลาคม 2562

### บทสรุปด้านราคาทองคำในตลาดโลก หรือ Gold Spot (ดอลลาร์สหรัฐฯ ต่อทรอยออนซ์)

กลุ่มตัวอย่างเชื่อว่าราคาทองคำในตลาดโลกโดยรวม คาดว่าจะเคลื่อนไหวในกรอบ 1,420 – 1,565 ดอลลาร์สหรัฐฯ ต่อออนซ์ โดยกรอบราคาต่ำสุดกลุ่มตัวอย่างให้น้ำหนักระหว่าง 1,420 – 1,472 ดอลลาร์สหรัฐฯ ต่อออนซ์ ขณะที่กรอบราคาสูงสุดกลุ่มตัวอย่างให้น้ำหนักระหว่าง 1,520 – 1,565 ดอลลาร์สหรัฐฯ ต่อออนซ์ โดยมีกรอบเฉลี่ยของราคาทองคำตลาดโลก อยู่บริเวณ 1,449 – 1,541 ดอลลาร์สหรัฐฯ ต่อออนซ์

### บทสรุปด้านราคาทองคำแท่งในประเทศความบริสุทธิ์ 96.5% (บาทต่อน้ำหนัก 1 บาททองคำ)

กลุ่มตัวอย่างเชื่อว่าราคาทองคำแท่งในประเทศ (ความบริสุทธิ์ 96.5%) โดยรวม คาดว่าจะเคลื่อนไหวในกรอบ 20,900 – 22,800 บาท ต่อน้ำหนัก 1 บาททองคำ โดยกรอบราคาต่ำสุดกลุ่มตัวอย่างให้น้ำหนักระหว่าง 20,900 – 21,400 บาท ต่อน้ำหนัก 1 บาททองคำ ขณะที่กรอบราคาสูงสุดกลุ่มตัวอย่างให้น้ำหนักระหว่าง 22,000 – 22,800 บาท ต่อน้ำหนัก 1 บาททองคำ โดยมีกรอบเฉลี่ยราคาทองคำแท่งอยู่บริเวณ 21,100 – 22,200 บาทต่อน้ำหนัก 1 บาททองคำ

### บทสรุปด้านค่าเงินบาทไทย (บาทไทย ต่อดอลลาร์สหรัฐฯ)

กลุ่มตัวอย่างเชื่อว่าค่าเงินบาทไทย (บาทไทย ต่อดอลลาร์สหรัฐฯ) โดยรวม คาดว่าจะเคลื่อนไหวในกรอบ 29.98 – 31.50 บาทไทย ต่อดอลลาร์สหรัฐฯ โดยกรอบอัตราต่ำสุดกลุ่มตัวอย่างให้น้ำหนักระหว่าง 29.98 – 30.40 บาทไทย ต่อดอลลาร์สหรัฐฯ ขณะที่กรอบอัตราสูงสุดกลุ่มตัวอย่างให้น้ำหนักระหว่าง 30.80 – 31.50 บาทไทย ต่อดอลลาร์สหรัฐฯ โดยมีกรอบเฉลี่ยของค่าเงินบาทไทยอยู่บริเวณ 30.21 – 30.92 บาทไทย ต่อดอลลาร์สหรัฐฯ

## บทสรุปด้านปัจจัยที่เกี่ยวข้องกับราคาทองคำในเดือน ตุลาคม 2562

- 1. สถานการณ์สงครามทางการค้าระหว่างสหรัฐฯ และจีน** กลุ่มตัวอย่างให้ความเห็นว่า ในเดือน ตุลาคม 2562 เจ้าหน้าที่ของทั้งสองประเทศจะมีการเจรจาระหว่างกันอีกครั้ง เพื่อหารือในประเด็นต่าง ๆ ซึ่งรวมถึงดุลการค้า, การเข้าถึงตลาด และการปกป้องนักลงทุน หลังจากจีน และสหรัฐฯ ประกาศการผ่อนปรนทางการค้า จึงทำให้นักลงทุนคลายความกังวล และทำให้ราคาทองคำปรับตัวลดลงในช่วงปลายเดือน กันยายน ที่ผ่านมา
- 2. นโยบายทางการเงินของธนาคารกลางสหรัฐฯ (FED)** กลุ่มตัวอย่างให้ความเห็นว่า การประชุมของธนาคารกลางสหรัฐฯ จะมีขึ้นระหว่างวันที่ 29 – 30 ตุลาคม 2562 หลังจากก่อนหน้านี้ คณะกรรมการกำหนดนโยบายของเฟด อนุมัติลดอัตราดอกเบี้ย 0.25% ในการประชุมเมื่อเดือน กันยายน ที่ผ่านมา ซึ่งเป็นไปตามความคาดหวังของนักวิเคราะห์ และอาจมีแนวโน้มในการลดอัตราดอกเบี้ยเพิ่มเติมในช่วงปลายปี 2562 และ ในปี 2563
- 3. สถานการณ์การถอนตัวของอังกฤษออกจากสหภาพยุโรป (Brexit)** กลุ่มตัวอย่างให้ความเห็นว่า หลังจากสภานิติบัญญัติของอังกฤษผ่านกฎหมายเลื่อนกระบวนการอังกฤษถอนตัวออกจากสหภาพยุโรป (Brexit) ออกไป หากไม่สามารถบรรลุข้อตกลงกับ EU และในขณะเดียวกันนายกรัฐมนตรี บอริส จอห์นสัน ของอังกฤษ ได้พบกับเจ้าหน้าที่ระดับสูงของสหภาพยุโรป เพื่อทำการเจรจา Brexit อย่างเป็นขั้นเป็นตอน ทั้งนี้ EU ให้อังกฤษในการเตรียมแผนก่อนจะถึงกำหนดเส้นตายในวันที่ 11 ตุลาคม 2562

### การลงทุนทองคำในเดือน ตุลาคม 2562

ราคาทองคำในช่วงเดือน ตุลาคม 2562 ผู้ค้าทองคำรายใหญ่ให้ความเห็นว่าราคาทองคำในช่วงเดือนที่ผ่านมา แสดงให้เห็นถึงแรงซื้อในระดับจำกัด ประกอบกับมีแรงเทขายที่เพิ่มขึ้น ซึ่งนักลงทุนยังคงระมัดระวังแรงเทขายทำกำไรที่สลับออกมา โดยมีแนวต้านอยู่ที่บริเวณ 1,535 ดอลลาร์สหรัฐฯ ต่อออนซ์ แต่หากราคาทองคำสามารถยืนเหนือแนวต้านดังกล่าวได้ จะมีมุมมองต่อราคาทองคำเป็นเชิงบวก ทั้งนี้ ราคาทองคำมีแนวรับอยู่ที่บริเวณ 1,480 ดอลลาร์สหรัฐฯ ต่อออนซ์ และจากการประเมินแนวรับถัดไปจะอยู่ที่ 1,459 ดอลลาร์สหรัฐฯ ต่อออนซ์ ซึ่งนักลงทุนสามารถเข้าซื้อสะสมเมื่อราคาทองคำย่อตัวลงมาในระดับแนวรับดังกล่าวได้

**สรุป** กลุ่มตัวอย่างที่เป็นผู้ประกอบการค้าทองคำรายใหญ่และผู้ประกอบการนายหน้าซื้อขายสัญญาซื้อขายล่วงหน้าที่เกี่ยวข้องกับราคาทองคำจำนวน 10 ตัวอย่าง โดยส่วนใหญ่เชื่อว่าราคาทองคำในเดือน ตุลาคม 2562 จะปรับตัวลดลง มีจำนวน 5 ราย และคาดว่าราคาทองคำจะใกล้เคียงกับราคาทองคำในเดือน กันยายน 2562 ที่ผ่านมา มีจำนวน 3 ราย ส่วนที่คาดว่าจะเพิ่มขึ้น มีจำนวน 2 ราย

**ศูนย์วิจัยทองคำ** จัดตั้งขึ้นจากความร่วมมือ ระหว่าง สมาคมค้าทองคำ สมาคมเพชรพลอยเงินทอง และคณะบริหารธุรกิจ มหาวิทยาลัยหอการค้าไทย เพื่อจัดทำข้อมูลที่เกี่ยวข้องกับราคาทองคำ โดยใช้หลักการทางสถิติ เพื่อสังเคราะห์ข้อมูลและนำเสนอผ่านหลายแง่มุม เช่น ความเชื่อมั่นของนักลงทุนทองคำ และผู้ค้าทองคำรายใหญ่ ที่มีต่อราคาทองคำในปัจจุบัน มุมมองของผู้ค้าทองคำ ที่มีต่อตลาดทองคำ โดยรายงานวิจัยดังกล่าวจะนำเสนอต่อสาธารณชนผ่านสื่อมวลชนทุกแขนงเป็นประจำทุกเดือน และทุกไตรมาส

**รายงานฉบับนี้** จัดทำขึ้นโดยมิได้มีวัตถุประสงค์ในการชี้แนะให้มีการซื้อขาย หรือชี้แนะราคาแต่ประการใด การจัดทำรายงานดังกล่าวเป็นไปตามความคิดเห็นที่รวบรวมจากกลุ่มตัวอย่างที่ศูนย์วิจัยฯ เห็นว่ามีความเหมาะสมและสอดคล้องกับการวิจัย

**ขอขอบคุณผู้ประกอบการค้าทองคำรายใหญ่ และผู้ประกอบการนายหน้าซื้อขายสัญญาซื้อขายล่วงหน้าที่เกี่ยวข้องเพื่อข้อมูล**

1. บริษัท จีที โกลด์ บูลเลี่ยน จำกัด
2. บริษัท วายแอลจี บูลเลี่ยน อินเตอร์เนชั่นแนล จำกัด
3. บริษัท ฮั่วเซ่งเฮง โกลด์ ฟิวเจอร์ส จำกัด
4. บริษัท เอ็มทีเอส โกลด์ ฟิวเจอร์ จำกัด
5. บริษัท ออสสิริส จำกัด
6. บริษัท แอลซีเอช บูลเลี่ยน จำกัด
7. บริษัท ที.ดี.ซี. โกลด์ จำกัด
8. บริษัท ชายนันท์ โกลด์ บูลเลี่ยน จำกัด
9. บริษัท ห้างขายทองทองใบเยาวราช (1988) จำกัด
10. บริษัท ซินเนอร์จี คอมโมดิตีส์ เทรด จำกัด

#### **ช่องทางติดตามข้อมูลการวิจัย**

เว็บไซต์ : [www.goldresearchcenter.com](http://www.goldresearchcenter.com), [www.goldtraders.or.th](http://www.goldtraders.or.th)

อีเมล : [contact@goldresearchcenter.com](mailto:contact@goldresearchcenter.com)

Facebook : ศูนย์วิจัยทองคำ

ติดต่อขอรับข้อมูลการวิจัยโทร. 0-2020-9000 ต่อ 53

#### **สอบถามข้อมูลเพิ่มเติม**

คุณพีรพงศ์ ฉัตรทอง / ผู้ช่วยผู้อำนวยการศูนย์วิจัยทองคำ

เลขที่ 33/124 อาคารวอลล์สตรีท ทาวเวอร์ ชั้น 24 ห้อง 2404 ถนนสุรวงศ์ แขวงสุริยวงศ์ เขตบางรัก กรุงเทพฯ 10500

โทร. 0-2020-9000 ต่อ 53, มือถือ 08-6744-9612

อีเมล : [peerapong@goldtraders.or.th](mailto:peerapong@goldtraders.or.th)