



รายงานศูนย์วิจัยทองคำประจำเดือน พฤศจิกายน 2565



# 2022 Gold Price Sentiment Index

## Gold Traders Consensus

CONTACT US

☎ 0 2020 9000

📘 GoldResearchCenter

🐦 Goldprice\_GTA

✉ [contact@goldresearchcenter.com](mailto:contact@goldresearchcenter.com)

🌐 [www.goldresearchcenter.com](http://www.goldresearchcenter.com)  
[www.goldtraders.or.th](http://www.goldtraders.or.th)

## คณะที่ปรึกษาศูนย์วิจัยทองคำ

1. นายจิตติ	ตั้งสิทธิ์ภักดี	นายกสมาคมค้าทองคำ
2. นายพิชญา	พิสุทธิกุล	อุปนายกสมาคมค้าทองคำ
3. นางอุบล	วิริยะผล	หุ้นส่วนผู้จัดการ ห้างหุ้นส่วนจำกัด ห้างค้าทองอยู่หลงกิมกี
4. รศ.ดร.จักษ์	อัศวานันท์	กรรมการ บริษัท ห้างทองบัววันฮั่วล้ง (2490) จำกัด
5. ผศ.ดร.เอกชัย	อภิศักดิ์กุล	คณบดีคณะบริหารธุรกิจ มหาวิทยาลัยหอการค้าไทย
6. ดร.วรรณรพี	บานชื่นวิจิตร	อาจารย์คณะบริหารธุรกิจ มหาวิทยาลัยหอการค้าไทย
7. ดร.บุญเลิศ	จิตรมณีโรจน์	อาจารย์คณะบริหารธุรกิจ มหาวิทยาลัยหอการค้าไทย
8. นายสุรพล	โอวิทยากุล	ประธานชมรมร้านทอง จังหวัดเชียงใหม่
9. น.ส.ทัศวรรณ	ศรีเมืองวัฒนา	ประธานชมรมร้านทอง จังหวัดหนองคาย
10. นายธีระ	ตั้งหลักมั่นคง	ประธานชมรมร้านทอง จังหวัดอุดรธานี
11. นายเริงชัย	วิริยะกุล	ประธานชมรมร้านทองอำเภอหาดใหญ่ จังหวัดสงขลา
12. นายพรชัย	สุดาบุตร	กรรมการผู้จัดการ บริษัท แอลซีเอช บูลเลียน จำกัด
13. นายสุพจน์	โรจนากี	กรรมการผู้จัดการ บริษัท ห้างค้าทองหลูซังฮวด (2498) จำกัด
14. นายวิรัตน์	จุฑาวรากุล	กรรมการผู้จัดการ บริษัท ไฟน์โกลด์ จำกัด
15. นายธีรเดช	สินธพเรืองชัย	กรรมการผู้จัดการ บริษัท ห้างขายทองทองใบยาวราช (1988) จำกัด
16. นายสมบูรณ์	ภุชงค์โสภานันท์	กรรมการผู้จัดการ บริษัท ห้างทองน้ำแข็ง จำกัด
17. นายวรชัย	ตั้งสิทธิ์ภักดี	กรรมการ บริษัท จีที โกลด์ บูลเลียน จำกัด
18. นายปานะพงษ์	สุทธีวงศ์	ผู้จัดการสมาคมค้าทองคำ

## คณะทำงานศูนย์วิจัยทองคำ

1. รศ.ดร.เอกชัย	อภิศักดิ์กุล	ประธานคณะทำงานฯ
2. รศ.ดร.จักษ์	อัศวานันท์	ที่ปรึกษาผู้อำนวยการ
3. รศ.ดร.ละออ	บุญเกษม	ที่ปรึกษาผู้อำนวยการ
4. ผศ.ดร.ยอดเยี่ยม	ทิพย์สุวรรณ	ที่ปรึกษาผู้อำนวยการ
5. อ.วีระพล	วิชญาภาพ	ที่ปรึกษาผู้อำนวยการ
6. ดร.พิบูลย์ฤทธิ์	วิริยะผล	ผู้อำนวยการ
7. ผศ.ดร.อัฐวุฒิ	ปภังกร	รองผู้อำนวยการ
8. นายพีรพงศ์	ฉัตรทอง	ผู้ช่วยผู้อำนวยการ
9. นายสุภทัต	โรจนากิจจร	ผู้ช่วยผู้อำนวยการ
10. นายพลวัตร	สารวิทย์	คณะทำงาน



หน้า

สารบัญ

3 ..... บทสรุปการวิจัย

4 ..... สรุปราคาทองคำประจำเดือน ตุลาคม 2565

5 ..... ดัชนีความเชื่อมั่นราคาทองคำประจำเดือน พฤศจิกายน 2565

6 ..... บทสรุปความคิดเห็นผู้ค้าทองคำประจำเดือน พฤศจิกายน 2565

7 ..... บทสรุปด้านปัจจัยที่เกี่ยวข้องกับราคาทองคำในเดือน พฤศจิกายน 2565

## บทสรุปการวิจัย

ดัชนีความเชื่อมั่นราคาทองคำประจำเดือน พฤศจิกายน 2565 ปรับลดลงเมื่อเทียบกับเดือน ตุลาคม 2565 ที่ผ่านมา จากระดับ 57.15 จุด มาอยู่ที่ระดับ 53.44 ลดลง 3.71 จุด หรือคิดเป็น 6.50% โดยปัจจัยที่ทำให้ดัชนีปรับลดลงมานั้น มีสาเหตุมาจาก ความกังวลเรื่องการปรับขึ้นอัตราดอกเบี้ยของธนาคารกลางสหรัฐฯ (FED), อัตราผลตอบแทนพันธบัตรสหรัฐฯ ปรับตัวสูงขึ้น, แรงขายเก็งกำไรของกองทุน และเศรษฐกิจโลกส่งสัญญาณการฟื้นตัวตามลำดับ

คาดการณ์ความต้องการซื้อทองคำในช่วงเดือน พฤศจิกายน 2565 จากกลุ่มตัวอย่างจำนวน 322 ราย ในจำนวนนี้มี 168 ราย หรือเทียบเป็น 52% จะซื้อทองคำ ส่วนจำนวน 112 ราย หรือเทียบเป็น 35% ไม่แน่ใจว่าจะซื้อทองคำ ในเดือนนี้ หรือไม่ และจำนวน 42 ราย หรือเทียบเป็น 13% ไม่ซื้อทองคำ

สรุปกลุ่มตัวอย่างที่เป็นผู้ประกอบการค้าทองคำรายใหญ่ และ ผู้ประกอบการนายหน้าซื้อขายสัญญาซื้อขายล่วงหน้าที่เกี่ยวข้องกับราคาทองคำ จำนวน 13 ราย ในจำนวนนี้มี 6 ราย หรือเทียบเป็น 46% เชื่อว่าราคาทองคำในเดือน พฤศจิกายน 2565 จะลดลง ส่วนจำนวน 4 ราย หรือเทียบเป็น 31% คาดว่าใกล้เคียงกับราคาทองคำในเดือน ตุลาคม 2565 และ จำนวน 3 ราย หรือเทียบเป็น 23% คาดว่าจะเพิ่มขึ้น

สำหรับการคาดการณ์ราคาทองคำในเดือน พฤศจิกายน 2565 ของผู้ประกอบการค้าทองคำรายใหญ่มีมุมมอง ดังนี้ Gold Spot ให้กรอบเฉลี่ยบริเวณ 1,602 – 1,732 ดอลลาร์สหรัฐฯ ต่อออนซ์ ด้านราคาทองคำแท่งในประเทศความบริสุทธิ์ 96.5% ให้กรอบเฉลี่ยบริเวณ 29,100 – 30,500 บาทต่อน้ำหนัก 1 บาททองคำ และด้านค่าเงินบาท ให้กรอบเฉลี่ยบริเวณ 37.23 – 38.31 บาท ต่อ 1 ดอลลาร์สหรัฐฯ

การลงทุนทองคำในเดือน พฤศจิกายน 2565 ผู้ค้าทองคำรายใหญ่ให้ความเห็นว่า ราคาทองเคลื่อนไหวในกรอบโดยพยายามทรงตัวรักษาระดับไว้ ในระยะสั้นหากราคาทองสามารถผ่านแนวต้านที่ระดับ 1,735 ดอลลาร์สหรัฐฯ ต่อออนซ์ ได้ (ซึ่งเป็นระดับสูงสุดของเดือน กันยายน ที่ผ่านมา) อาจเห็นการฟื้นตัวของราคาทองคำได้อีกครั้ง จึงแนะนำการลงทุนซื้อขายเป็นรอบสั้น ๆ และติดตามข้อมูลข่าวสารการลงทุนอย่างต่อเนื่อง รวมถึงการบริหารพอร์ตการลงทุน เนื่องจากนักลงทุนยังคงมีความกังวลเกี่ยวกับสถานการณ์เงินเฟ้อ และการปรับขึ้นอัตราดอกเบี้ยของ FED

## สรุปราคาทองคำประจำเดือน ตุลาคม 2565

### ราคาทองคำในประเทศ

ราคาทองคำแท่งในประเทศความบริสุทธิ์ 96.5% ในเดือน ตุลาคม 2565 อ้างอิงจากราคาทองคำที่ประกาศโดย สมาคมค้าทองคำ เคลื่อนไหวต่ำสุด บาทละ 29,500 บาท ต่อน้ำหนัก 1 บาททองคำ และ เคลื่อนไหวสูงสุด บาทละ 30,450 บาท ต่อน้ำหนัก 1 บาททองคำ ส่วนต่างราคาสูงสุด-ต่ำสุดอยู่ที่ 950 บาท หรือคิดเป็น 3.12% โดยราคาปิด ณ สิ้นเดือน ตุลาคม อยู่ที่ บาทละ 29,550 บาท ต่อน้ำหนัก 1 บาททองคำ



### ราคาทองคำตลาดโลก (Gold Spot)

ราคาทองคำตลาดโลกในเดือน ตุลาคม 2565 เคลื่อนไหวต่ำสุด 1,617.48 ดอลลาร์สหรัฐฯ ต่อทรอยออนซ์ และ เคลื่อนไหวสูงสุด 1,729.45 ดอลลาร์สหรัฐฯ ต่อทรอยออนซ์ ส่วนต่างระหว่างราคาสูงสุด-ต่ำสุด อยู่ที่ 112.27 ดอลลาร์สหรัฐฯ หรือคิดเป็น 6.49% โดยราคาปิด ณ สิ้นเดือน ตุลาคม อยู่ที่ 1,633.54 ดอลลาร์สหรัฐฯ ต่อทรอยออนซ์



ขณะที่กองทุน SPDR ถือครองทองคำลดลง 19.13 ตัน เมื่อเทียบกับสิ้นเดือน กันยายน 2565 จากระดับ 939.70 ตัน มาอยู่ที่ระดับ 920.57 ตัน ณ สิ้นเดือน ตุลาคม 2565



### ค่าเงินบาท

ค่าเงินบาท เมื่อเทียบกับสกุลเงินดอลลาร์สหรัฐฯ เดือน ตุลาคม 2565 ซึ่งเคลื่อนไหวต่ำสุด 37.12 บาท ต่อ 1 ดอลลาร์สหรัฐฯ และเคลื่อนไหวสูงสุด 38.46 บาท ต่อ 1 ดอลลาร์สหรัฐฯ ส่วนต่างราคาสูงสุด-ต่ำสุดอยู่ที่ 1.34 บาท หรือคิดเป็น 3.49% โดยปิด ณ สิ้นเดือน ตุลาคม อยู่ที่ 38.03 บาท ต่อ 1 ดอลลาร์สหรัฐฯ



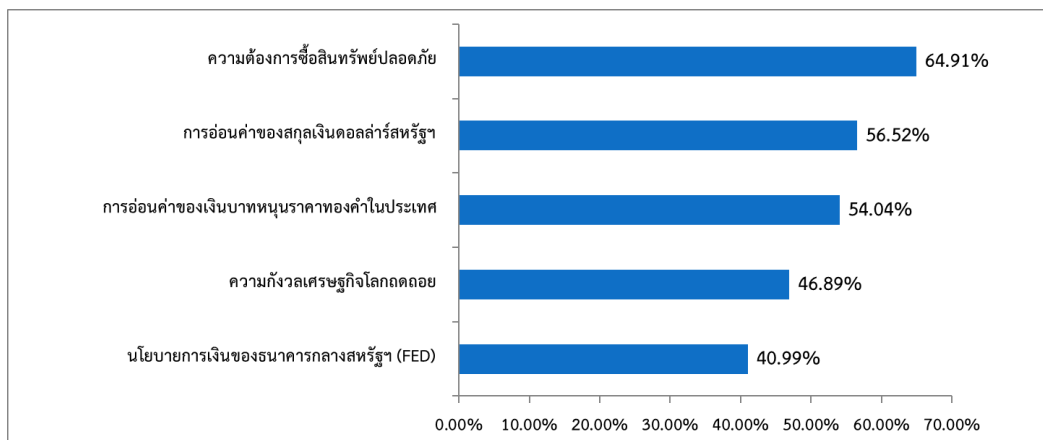
## ดัชนีความเชื่อมั่นราคาทองคำประจำเดือน พฤศจิกายน 2565



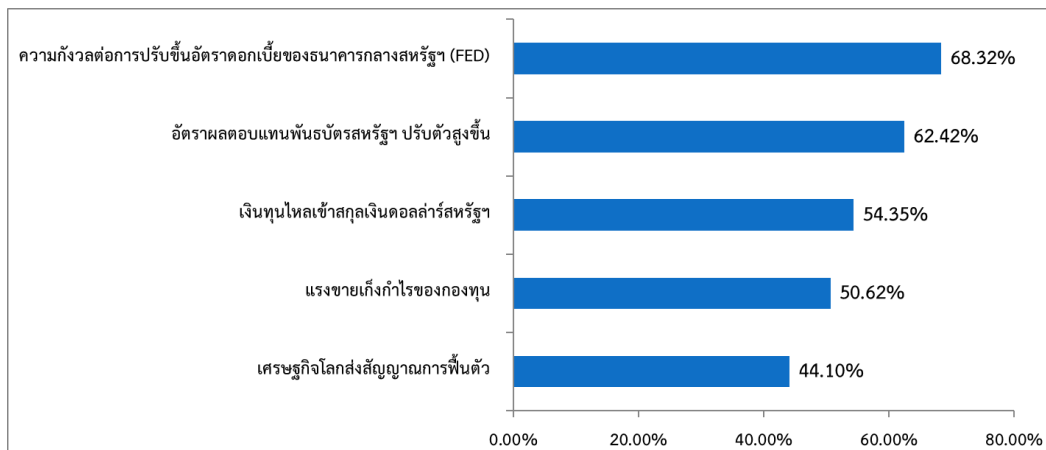
ปรับลดลงเมื่อเทียบกับเดือน ตุลาคม 2565 ที่ผ่านมา จากระดับ 57.15 จุด มาอยู่ที่ระดับ 53.44 ลดลง 3.71 จุด หรือคิดเป็น 6.50% โดยปัจจัยที่ทำให้ดัชนีฯ ปรับลดลงมานั้น มีสาเหตุมาจาก ความกังวลเรื่องการปรับขึ้นอัตราดอกเบี้ยของธนาคารกลางสหรัฐฯ (FED), อัตราผลตอบแทนพันธบัตรสหรัฐฯ ปรับตัวสูงขึ้น, แรงขายเก็งกำไรของกองทุน และเศรษฐกิจโลกส่งสัญญาณการฟื้นตัวตามลำดับ

\*ราคาทองคำในประเทศไทยเดือน อ้างอิงจากสมาคมค้าทองคำ (Avg Closed)

## ปัจจัยเชิงบวกต่อราคาทองคำ ในเดือน พฤศจิกายน 2565

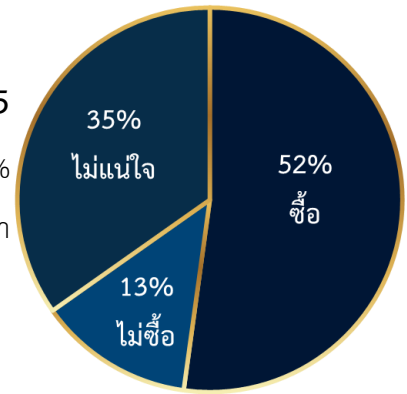


## ปัจจัยเชิงลบต่อราคาทองคำ ในเดือน พฤศจิกายน 2565



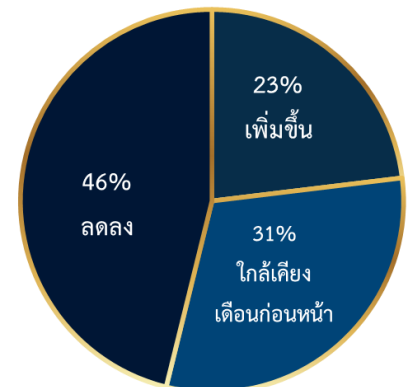
**คาดการณ์ความต้องการซื้อทองคำในช่วงเดือน พฤศจิกายน 2565**

จากกลุ่มตัวอย่างจำนวน 322 ราย ในจำนวนนี้มี 168 ราย หรือเทียบเป็น 52% จะซื้อทองคำ ส่วนจำนวน 112 ราย หรือเทียบเป็น 35% ไม่แน่ใจว่าจะซื้อทองคำ ในเดือนนี้ หรือไม่ และจำนวน 42 ราย หรือเทียบเป็น 13% ไม่ซื้อทองคำ

**บทสรุปความคิดเห็นผู้ค้าทองคำ (Gold Traders Consensus) ประจำเดือน พฤศจิกายน 2565**

จากการสำรวจกลุ่มตัวอย่างที่เป็นผู้ประกอบการการค้าทองคำรายใหญ่และผู้ประกอบการนายหน้าซื้อขายสัญญาซื้อขายล่วงหน้าอ้างอิงกับราคาทองคำจำนวน 13 ตัวอย่าง เพื่อสอบถามถึงมุมมองและความคิดเห็นที่มีต่อทิศทางและกรอบราคาทองคำในตลาดโลก และราคาทองคำแห่งประเทศไทย (ความบริสุทธิ์ 96.5%) ในเดือน พฤศจิกายน 2565 รวมถึงปัจจัยที่เกี่ยวข้องกับราคาทองคำ และแนะนำการลงทุนในทองคำโดยสามารถสรุปได้ ดังนี้

**สรุปกลุ่มตัวอย่างที่เป็นผู้ประกอบการการค้าทองคำรายใหญ่ และ ผู้ประกอบการนายหน้าซื้อขายสัญญาซื้อขายล่วงหน้าที่อ้างอิงกับราคาทองคำ** จำนวน 13 ราย ในจำนวนนี้มี 6 ราย หรือเทียบเป็น 46% เชื่อว่าราคาทองคำในเดือน พฤศจิกายน 2565 จะลดลง ส่วนจำนวน 4 ราย หรือเทียบเป็น 31% คาดว่าใกล้เคียงกับราคาทองคำในเดือน ตุลาคม 2565 และ จำนวน 3 ราย หรือเทียบเป็น 23% คาดว่า จะเพิ่มขึ้น

**บทสรุปด้านราคาทองคำในตลาดโลก หรือ Gold Spot (ดอลลาร์สหรัฐฯ ต่อทรอยออนซ์)**

กลุ่มตัวอย่างเชื่อว่าราคาทองคำในตลาดโลกโดยรวมคาดว่าจะเคลื่อนไหวในกรอบ 1,530 – 1,800 ดอลลาร์สหรัฐฯ ต่อออนซ์ โดยกรอบราคาต่ำสุด กลุ่มตัวอย่างให้น้ำหนักระหว่าง 1,530 – 1,660 ดอลลาร์สหรัฐฯ ต่อออนซ์ ขณะที่กรอบราคาสูงสุด กลุ่มตัวอย่างให้น้ำหนักระหว่าง 1,680 – 1,800 ดอลลาร์สหรัฐฯ ต่อออนซ์ โดยมีกรอบเฉลี่ยของราคาทองคำตลาดโลกอยู่บริเวณ 1,602 – 1,732 ดอลลาร์สหรัฐฯ ต่อออนซ์

**บทสรุปด้านราคาทองคำแห่งประเทศไทยความบริสุทธิ์ 96.5% (บาทต่อน้ำหนัก 1 บาททองคำ)**

กลุ่มตัวอย่างเชื่อว่าราคาทองคำแห่งประเทศไทยความบริสุทธิ์ 96.5% โดยรวมคาดว่าจะเคลื่อนไหวในกรอบ 28,600 – 31,100 บาท ต่อน้ำหนัก 1 บาททองคำ โดยกรอบราคาต่ำสุด กลุ่มตัวอย่างให้น้ำหนักระหว่าง 28,600 – 29,400 บาท ต่อน้ำหนัก 1 บาททองคำ ขณะที่กรอบราคาสูงสุด กลุ่มตัวอย่างให้น้ำหนักระหว่าง 29,900 – 31,100 โดยมีกรอบเฉลี่ยราคาทองคำแห่งประเทศไทยอยู่บริเวณ 29,100 – 30,500 บาท ต่อน้ำหนัก 1 บาททองคำ

## **บทสรุปด้านค่าเงินบาท (บาท ต่อ 1 ดอลลาร์สหรัฐฯ)**

กลุ่มตัวอย่างเชื่อว่าค่าเงินบาท (บาท ต่อ 1 ดอลลาร์สหรัฐฯ) โดยรวมคาดว่าจะเคลื่อนไหวในกรอบ 37.00 – 39.46 บาท ต่อ 1 ดอลลาร์สหรัฐฯ โดยกรอบอัตราต่ำสุด กลุ่มตัวอย่างให้น้ำหนักระหว่าง 37.00 – 37.80 บาท ต่อ 1 ดอลลาร์สหรัฐฯ ขณะที่กรอบอัตราสูงสุด กลุ่มตัวอย่างให้น้ำหนักระหว่าง 38.00 – 39.46 บาท ต่อ 1 ดอลลาร์สหรัฐฯ โดยมีกรอบเฉลี่ยของค่าเงินบาท อยู่บริเวณ 37.23 – 38.31 บาท ต่อ 1 ดอลลาร์สหรัฐฯ

## **บทสรุปด้านปัจจัยที่เกี่ยวข้องกับราคาทองคำในเดือน พฤศจิกายน 2565**

- 1. นโยบายทางการเงินของธนาคารกลางสหรัฐฯ** กลุ่มตัวอย่างให้ความเห็นว่า FED ได้ปรับขึ้นอัตราดอกเบี้ย 0.75% เป็นครั้งที่ 3 ติดต่อกัน ซึ่งถือเป็นการดำเนินการที่เข้มงวดที่สุดของ FED นับตั้งแต่ที่ได้กำหนดให้อัตราดอกเบี้ยระยะสั้นเป็นเครื่องมือสำคัญดำเนินนโยบายการเงินในปี 2533 ส่งผลให้อัตราดอกเบี้ยนโยบายในขณะนี้อยู่ที่ระดับ 3.00 - 3.25% ซึ่งเป็นระดับสูงสุดนับตั้งแต่ปี 2551 นอกจากนี้ FED ส่งสัญญาณว่าจะยังคงปรับขึ้นอัตราดอกเบี้ยต่อไปจนแตะระดับ 4.6% ในปี 2566 อีกด้วย
- 2. สถานการณ์ระหว่างรัสเซียและยูเครน** กลุ่มตัวอย่างให้ความเห็นว่า ผู้เชี่ยวชาญเชื่อว่ารัสเซียมีแนวโน้มที่จะใช้อาวุธนิวเคลียร์ในการทำสงครามกับยูเครน หลังจากที่กองทัพรัสเซียไม่ประสบความสำเร็จในการสู้รบ ซึ่งใช้เวลานานเกือบ 8 เดือน ขณะที่รัฐบาลอิหร่านได้ส่งเจ้าหน้าที่ไปยังรัสเซียเพื่อสรุปเงื่อนไขสำหรับการจัดส่งอาวุธเพิ่มเติม รวมถึงชิปอาวุธแบบพื้นสูพื้น ทั้งนี้ การแสดงท่าทีคุกคามทางนิวเคลียร์อย่างเปิดเผย บ่งชี้ว่ารัสเซีย กำลังยกระดับความรุนแรงในการทำสงครามเพิ่มขึ้น

## **การลงทุนทองคำในเดือน พฤศจิกายน 2565**

การลงทุนทองคำในเดือน พฤศจิกายน 2565 ผู้ค้าทองคำรายใหญ่ให้ความเห็นว่า ราคาทองเคลื่อนไหวในกรอบโดยพยายามทรงตัวรักษาระดับไว้ ในระยะสั้นหากราคาทองสามารถผ่านแนวต้านที่ระดับ 1,735 ดอลลาร์สหรัฐฯ ต่อออนซ์ ได้ (ซึ่งเป็นระดับสูงสุดของเดือน กันยายน ที่ผ่านมา) อาจเห็นการฟื้นตัวของราคาทองคำได้อีกครั้ง จึงแนะนำการลงทุนซื้อขายเป็นรอบสั้น ๆ และติดตามข้อมูลข่าวสารการลงทุนอย่างต่อเนื่อง รวมถึงการบริหารพอร์ตการลงทุน เนื่องจากนักลงทุนยังคงมีความกังวลเกี่ยวกับสถานการณ์เงินเฟ้อ และการปรับขึ้นอัตราดอกเบี้ยของ FED



## About US

ศูนย์วิจัยทองคำ จัดตั้งขึ้นจากความร่วมมือ ระหว่าง สมาคมค้าทองคำ และคณะบริหารธุรกิจ มหาวิทยาลัยหอการค้าไทย เพื่อจัดทำข้อมูลที่เกี่ยวข้องกับราคาทองคำ โดยใช้หลักการทางสถิติ เพื่อสังเคราะห์ข้อมูลและนำเสนอผ่านหลายแง่มุม เช่น ความเชื่อมั่นของนักลงทุนทองคำ และผู้ค้าทองคำรายใหญ่ ที่มีต่อราคาทองคำในปัจจุบัน มุมมองของผู้ค้าทองคำ ที่มีต่อตลาดทองคำ โดยรายงานวิจัยดังกล่าวจะนำเสนอต่อสาธารณชนผ่านสื่อมวลชนทุกแขนงเป็นประจำทุกเดือน และทุกไตรมาส

รายงานฉบับนี้ จัดทำขึ้นโดยมิได้มีวัตถุประสงค์ในการชี้แนะให้มีการซื้อขายหรือชี้ราคาแต่ประการใด การจัดทำรายงานดังกล่าวเป็นไปตามความคิดเห็นที่รวบรวมจากกลุ่มตัวอย่างที่ศูนย์วิจัยฯ เห็นว่ามีความเหมาะสมและสอดคล้องกับการวิจัย

ขอขอบคุณผู้ประกอบการค้าทองคำรายใหญ่ และผู้ประกอบการนายหน้าซื้อขายสัญญาซื้อขายล่วงหน้าที่เกี่ยวข้องเพื่อข้อมูล

1. บริษัท ห้างขายทองเงินฮ้างเอง จำกัด
2. บริษัท จีที โกลด์ บูลเลียน จำกัด
3. บริษัท วายแอลจี บูลเลียน อินเตอร์เนชั่นแนล จำกัด
4. บริษัท ฮั่วเซ่งเฮง โกลด์ ฟิวเจอร์ส จำกัด
5. บริษัท เอ็มทีเอส โกลด์ จำกัด
6. บริษัท ออสสิริส จำกัด
7. บริษัท แอลซีเอส บูลเลียน จำกัด
8. บริษัท ที.ดี.ซี. โกลด์ จำกัด
9. บริษัท ห้างขายทองทองใบยาวราช (1988) จำกัด
10. บริษัท ชายนันนิง โกลด์ บูลเลียน จำกัด
11. บริษัท ซินเนอร์จี คอมโมดิตีส์ เทรด จำกัด
12. บริษัท อินเตอร์โกลด์ โกลด์เทรด จำกัด
13. บริษัท ห้างค้าทองหลุยฮวด จำกัด

### ช่องทางติดตามข้อมูลการวิจัย

เว็บไซต์ : [www.goldresearchcenter.com](http://www.goldresearchcenter.com), [www.goldtraders.or.th](http://www.goldtraders.or.th)

อีเมล : [contact@goldresearchcenter.com](mailto:contact@goldresearchcenter.com)

Facebook : ศูนย์วิจัยทองคำ

ติดต่อขอรับข้อมูลการวิจัยโทร: 0-2020-9000 ต่อ 53

### สอบถามข้อมูลเพิ่มเติม

คุณพีรพงศ์ ฉัตรทอง / ผู้ช่วยผู้อำนวยการศูนย์วิจัยทองคำ

เลขที่ 33/124 อาคารวอลล์สตรีท ทาวเวอร์ ชั้น 24 ห้อง 2404 ถนนสุรวงศ์ แขวงสุริยวงศ์

เขตบางรัก กรุงเทพฯ 10500

โทร. 0-2020-9000 ต่อ 53, มือถือ 08-6744-9612 อีเมล: [peerapong@goldtraders.or.th](mailto:peerapong@goldtraders.or.th)