

GoldResearch Center

ศูนย์วิจัยทองคำ

รายงานศูนย์วิจัยทองคำประจำเดือน ธันวาคม 2561

Gold Price Sentiment Index

Gold Traders Consensus

คณะที่ปรึกษาศูนย์วิจัยทองคำ

1. นายจิตติ	ตั้งสิทธิ์ภักดี	นายกสมาคมค้าทองคำ
2. นายยุทธศิลป์	เตชะราชกุล	นายกสมาคมเพชรพลอยเงินทอง
3. นายพิชญ์	พิสุทธิกุล	อุปนายกสมาคมค้าทองคำ
4. นางอุบล	วิริยะผล	หุ้นส่วนผู้จัดการ ห้างหุ้นส่วนจำกัด ห้างค้าทองอยู่หลงกิมกี่
5. รศ.ดร.จักษ์	อัศวานันท์	ผู้แทนหุ้นส่วนผู้จัดการ ห้างหุ้นส่วนจำกัด ห้างทองบัววันฮั่วลิ่ง
6. ผศ.ดร.เอกชัย	อภิศักดิ์กุล	คณบดีคณะบริหารธุรกิจ มหาวิทยาลัยหอการค้าไทย
7. ดร.วรรณรพี	บานชื่นวิจิตร	อาจารย์คณะบริหารธุรกิจ มหาวิทยาลัยหอการค้าไทย
8. ดร.บุญเลิศ	จิตรมณีโรจน์	อาจารย์คณะบริหารธุรกิจ มหาวิทยาลัยหอการค้าไทย
9. นายสุรพล	โอวิทยากุล	ประธานชมรมร้านทอง จังหวัดเชียงใหม่
10. น.ส.ทศวรรณ	ศรีเมืองวัฒนา	ประธานชมรมร้านทอง จังหวัดหนองคาย
11. นายธีระ	ตั้งหลักมั่นคง	ประธานชมรมร้านทอง จังหวัดอุดรธานี
12. นายเริงชัย	วิริยะกุล	ประธานชมรมร้านทองอำเภอหาดใหญ่ จังหวัดสงขลา
13. นายพรชัย	สุดาบุตร	กรรมการผู้จัดการ บริษัท แอลซีเอส บูลเลียน จำกัด
14. นายสุพจน์	โรจนากี	กรรมการผู้จัดการ บริษัท ห้างค้าทองหลูซังฮวด (2498) จำกัด
15. นายวิรัตน์	จุฑาวรากุล	กรรมการผู้จัดการ บริษัท ไฟน์โกลด์ จำกัด
16. นายธีรเดช	สินธพเรืองชัย	กรรมการผู้จัดการ บริษัท ห้างขายทองทองใบยาวราช (1988) จำกัด กรรมการผู้จัดการ บริษัท จีที เบลูแมเนจเม้นท์ จำกัด
17. นายสมบุญ	ภุชงค์โสภานันท์	กรรมการผู้จัดการ บริษัท ห้างทองนำเชียง จำกัด
18. นายวรชัย	ตั้งสิทธิ์ภักดี	กรรมการผู้จัดการ บริษัท จีทีโกลด์ บูลเลียน จำกัด
19. นายปานะพงษ์	สุทธิวงศ์	ผู้จัดการสมาคมค้าทองคำ

คณะทำงานศูนย์วิจัยทองคำ

1. ผศ.ดร.เอกชัย	อภิศักดิ์กุล	ประธานคณะทำงานฯ
2. รศ.ดร.จักษ์	อัศวานันท์	ที่ปรึกษาผู้อำนวยการ
3. ดร.พิบูลย์ฤทธิ์	วิริยะผล	ผู้อำนวยการ
4. ผศ.ดร.อัฐวุฒิ	ปัทมกร	รองผู้อำนวยการ
5. นายพีรพงศ์	ฉัตรทอง	ผู้ช่วยผู้อำนวยการ
6. น.ส.หฤทัย	นันทะวงศ์	คณะทำงาน
7. นายพลวัตร	สารวิทย์	คณะทำงาน



หน้า

สารบัญ

3 บทสรุปการวิจัย

4 สรุปประเด็นราคาทองคำประจำเดือน พฤศจิกายน 2561

7 ดัชนีความเชื่อมั่นราคาทองคำประจำเดือน ธันวาคม 2561

9 บทสรุปความคิดเห็นผู้ค้าทองคำประจำเดือน ธันวาคม 2561

บทสรุปการวิจัย

ดัชนีความเชื่อมั่นราคาทองคำประจำเดือน ธันวาคม 2561 ปรับเพิ่มขึ้นเล็กน้อยจากเมื่อเดือน พฤศจิกายน ที่ผ่านมา จากระดับ 65.82 จุด มาอยู่ที่ระดับ 65.99 จุด เพิ่มขึ้น 0.17 จุด หรือคิดเป็น 0.26 % โดยปัจจัยที่ทำให้ดัชนีฯ ปรับเพิ่มขึ้นมานั้น มาจากความต้องการซื้อสินทรัพย์ปลอดภัย ความไม่แน่นอนของเศรษฐกิจโลก และเงินบาทที่อ่อนค่า ส่วนปัจจัยลบมาจากการขายทำกำไรของกองทุน และนโยบายการเงินของธนาคารกลางสหรัฐฯ

จากกลุ่มตัวอย่างจำนวน 303 ตัวอย่าง พบว่าร้อยละ 43.24 ของกลุ่มตัวอย่างคาดว่าจะซื้อทองคำในช่วงเดือน ธันวาคม 2561 ซึ่งปรับเพิ่มขึ้นร้อยละ 1.29 จากเมื่อเดือน พฤศจิกายน ที่ผ่านมา ขณะที่ร้อยละ 32.34 ยังไม่แน่ใจว่าจะซื้อทองคำหรือไม่ ส่วนอีกร้อยละ 24.42 คาดว่าจะไม่ซื้อทองคำในช่วงเดือน ธันวาคม 2561

สรุป กลุ่มตัวอย่างที่เป็นผู้ประกอบการค้าทองคำรายใหญ่และผู้ประกอบการนายหน้าซื้อขายสัญญาซื้อขายล่วงหน้าที่เกี่ยวข้องกับราคาทองคำจำนวน 10 ตัวอย่าง โดยส่วนใหญ่เชื่อว่าราคาทองคำในเดือน ธันวาคม 2561 คาดว่าราคาทองคำจะใกล้เคียงกับราคาทองคำในเดือน พฤศจิกายน 2561 มีจำนวน 6 ราย และคาดว่าราคาทองคำจะเพิ่มขึ้น จำนวน 3 ราย ส่วนที่คาดว่าราคาทองคำจะลดลง มีจำนวน 1 ราย

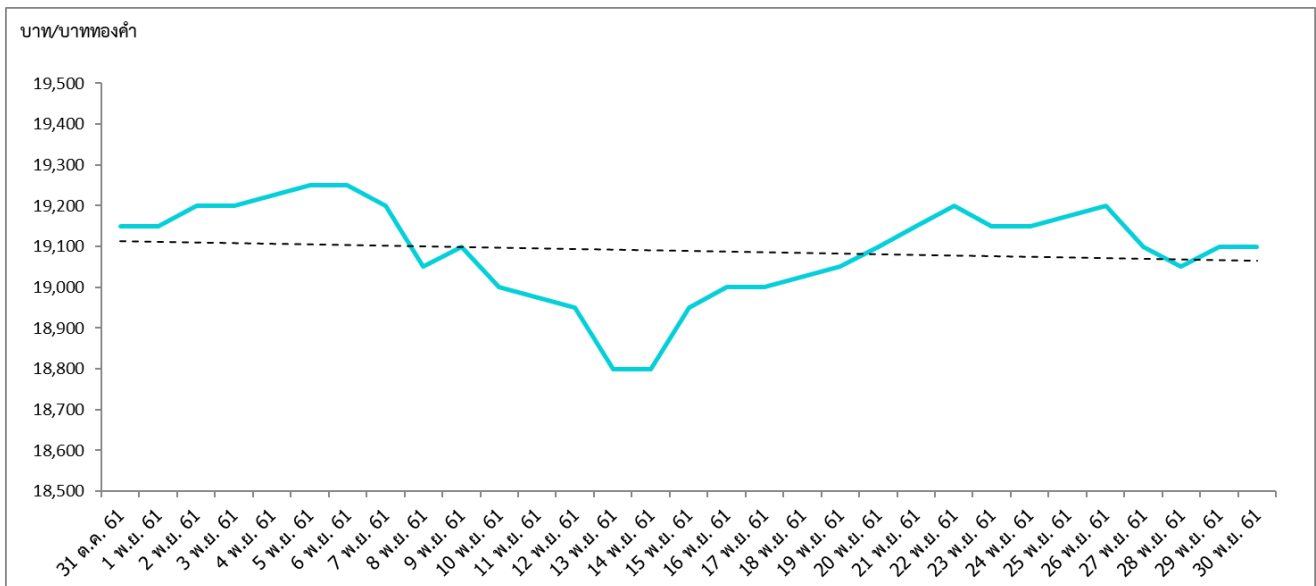
สำหรับการคาดการณ์ราคาทองคำเดือน ธันวาคม 2561 ของผู้ประกอบการค้าทองคำรายใหญ่มีมุมมองดังนี้ Gold Spot ให้กรอบเฉลี่ยบริเวณ 1,192 – 1,254 ดอลลาร์สหรัฐฯ ต่อออนซ์ ด้านราคาทองคำแท่งในประเทศความบริสุทธิ์ 96.5% ให้กรอบเฉลี่ยบริเวณ 18,700 – 19,500 บาทต่อน้ำหนัก 1 บาททองคำ และด้านค่าเงินบาทไทยให้กรอบเฉลี่ยบริเวณ 32.47 – 33.28 บาทไทยต่อดอลลาร์สหรัฐฯ

การลงทุนทองคำในเดือน ธันวาคม 2561 ผู้ค้าทองคำรายใหญ่ให้ความเห็นว่า ราคาทองคำในประเทศอาจแกว่งตัวภายในกรอบ ขณะที่ทองคำในตลาดโลกอาจมีปริมาณการซื้อขายที่เบาบาง เนื่องจากในเดือน ธันวาคมนี้ ตลาดเงินทุนสหรัฐฯ ปิดทำการในวันคริสต์มาส และวันหยุดยาวช่วงเทศกาลปีใหม่ โดยแนะนำนักลงทุนอาจรอซื้อเมื่อราคาทองคำย่อลง เพื่อทำกำไรใกล้แนวต้านที่บริเวณ 1,260 ดอลลาร์สหรัฐฯ ต่อออนซ์

สรุปประเด็นราคาทองคำประจำเดือน พฤศจิกายน 2561

ราคาทองคำในประเทศ

ราคาทองคำแท่งในประเทศความบริสุทธิ์ 96.5% ในเดือน พฤศจิกายน 2561 อ้างอิงจากราคาทองคำที่ประกาศโดยสมาคมค้าทองคำ เป็นการเคลื่อนไหวภายในกรอบระหว่าง 18,800 – 19,250 บาทต่อน้ำหนัก 1 บาททองคำ โดยราคาทองคำ ณ วันที่ 30 พฤศจิกายน 2561 ปรับลดลงเล็กน้อย 50 บาท เมื่อเทียบกับราคาทองคำเมื่อสิ้นเดือน ตุลาคม 2561 เนื่องจากราคาทองคำในประเทศเคลื่อนไหวตามทิศทางตลาดทองคำในต่างประเทศ ประกอบกับค่าเงินบาทที่อ่อนค่าช่วยหนุนราคาทองคำในประเทศ



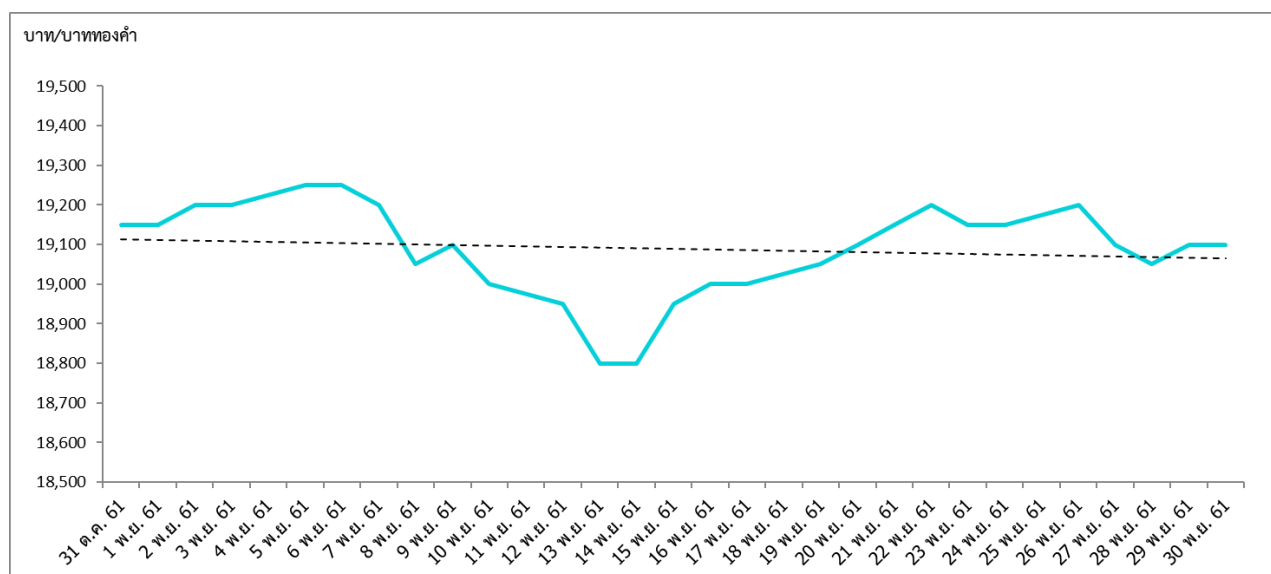
ภาพกราฟราคาทองคำในประเทศ เดือน พฤศจิกายน 2561 ตามประกาศสมาคมค้าทองคำ

ราคาทองคำตลาดโลก (Gold Spot)

ราคาทองคำตลาดโลกในเดือน พฤศจิกายน 2561 ปรับลดลงเมื่อเปรียบเทียบกับเดือน ตุลาคม ที่ผ่านมา เนื่องจากได้รับปัจจัยกดดันจากสกุลเงินดอลลาร์ที่แข็งค่าเมื่อเทียบกับสกุลเงินหลักๆ โดยดอลลาร์ที่แข็งค่าขึ้นจะลดความน่าดึงดูดของทองคำ เพราะทำให้สัญญาทองคำมีราคาแพงขึ้นสำหรับผู้ถือครองเงินสกุลอื่น

ทั้งนี้ ราคาทองคำตลาดโลกในเดือน พฤศจิกายน 2561 เคลื่อนไหวอยู่ระหว่าง 1,196.30 – 1,236.43 ดอลลาร์สหรัฐฯ ต่อทรอยออนซ์ โดยปรับลดลง 11.00 ดอลลาร์สหรัฐฯ ต่อทรอยออนซ์ หรือคิดเป็น 0.89 % เมื่อเทียบกับราคาสุดท้ายของเดือน ตุลาคม ที่ผ่านมา

ขณะที่กองทุนทองคำ SPDR ถือครองทองคำเพิ่มขึ้น 7.68 ตัน จากสิ้นเดือน ตุลาคม 2561 จากระดับ 754.06 ตัน เพิ่มขึ้นมาที่ระดับ 761.74 ตัน ณ วันที่ 30 พฤศจิกายน 2561

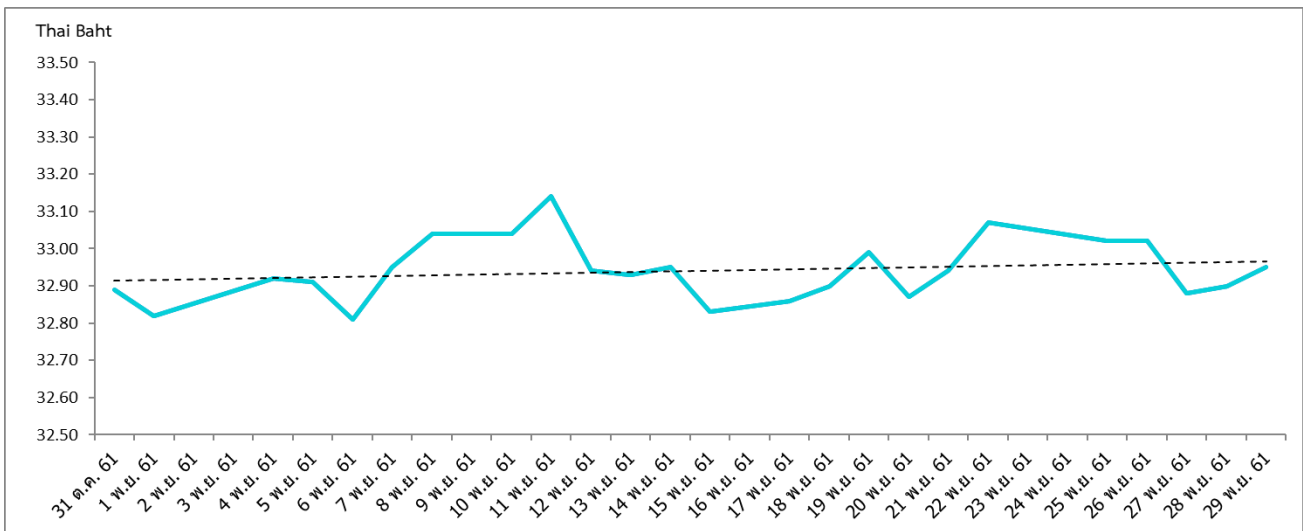


ภาพกราฟราคาทองคำในตลาดโลก เดือน พฤศจิกายน 2561

ค่าเงินบาท

เงินบาทไทยเมื่อเทียบกับสกุลเงินดอลลาร์สหรัฐฯ ในเดือน พฤศจิกายน อ่อนค่าจากระดับราคาปิด ณ สิ้นเดือน ตุลาคม ที่ผ่านมา โดยค่าเงินบาทอ่อนค่า 0.06 บาทไทยต่อดอลลาร์สหรัฐฯ หรือคิดเป็น 0.18 % โดยเคลื่อนไหวอยู่ระหว่าง 32.76 – 33.16 บาทไทยต่อดอลลาร์สหรัฐฯ

เงินบาทอ่อนค่า เนื่องจากเป็นไปตามสภาวะการเงินในตลาดภูมิภาคเอเชีย ประกอบกับนักลงทุนยังคงไม่มั่นใจในภาวะเศรษฐกิจไทย



ภาพกราฟค่าเงินบาท เดือน พฤศจิกายน 2561

ดัชนีความเชื่อมั่นราคาทองคำ (Gold Price Sentiment Index) ประจำเดือน ธันวาคม 2561

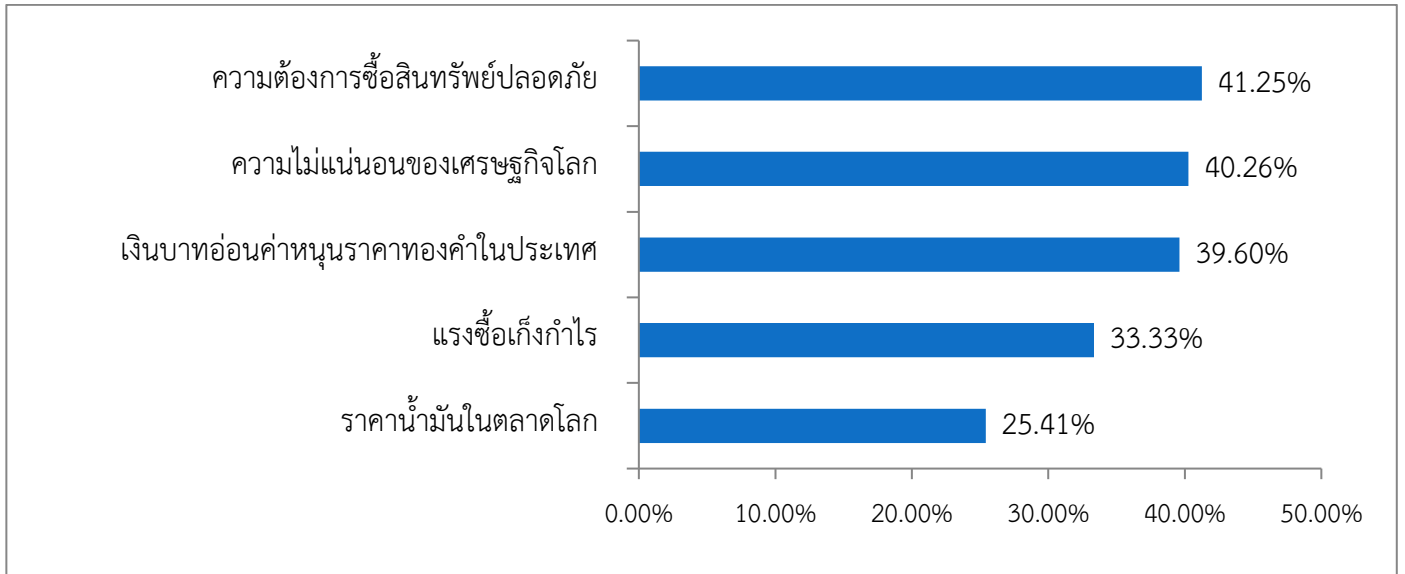
ดัชนีความเชื่อมั่นราคาทองคำประจำเดือน ธันวาคม 2561 ปรับเพิ่มขึ้นเล็กน้อยจากเมื่อเดือน พฤศจิกายน ที่ผ่านมา จากระดับ 65.82 จุด มาอยู่ที่ระดับ 65.99 จุด เพิ่มขึ้น 0.17 จุด หรือคิดเป็น 0.26 % ทั้งนี้ ดัชนีฯ ยังคงอยู่เหนือกว่าระดับ 50 จุด โดยปัจจัยที่ทำให้ดัชนีฯ ปรับเพิ่มขึ้นมานั้น น่าจะมาจากความต้องการซื้อสินทรัพย์ปลอดภัย ความไม่แน่นอนของเศรษฐกิจโลก เงินบาทอ่อนค่าหนุนราคาทองคำในประเทศ ตามมาด้วยแรงซื้อเก็งกำไร และสุดท้ายคือราคาน้ำมันในตลาดโลกตามลำดับ

กราฟเปรียบเทียบดัชนีความเชื่อมั่นราคาทองคำ และค่าเฉลี่ยราคาทองคำในประเทศปี 2561

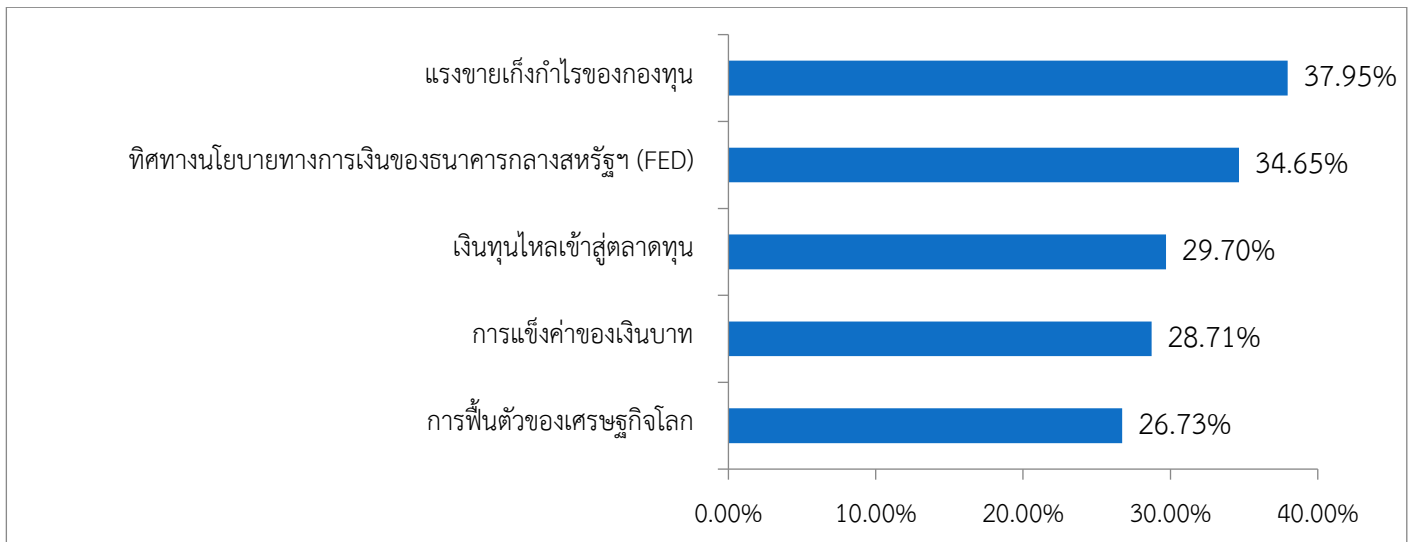


*ราคาทองคำในประเทศอ้างอิงจากสมาคมค้าทองคำ (Avg Closed)

เมื่อเทียบเคียงดัชนีความเชื่อมั่นราคาทองคำเดือน พฤศจิกายน 2561 (จัดทำในเดือน ตุลาคม 2561) กับราคาทองคำแห่งปิดตลาดโดยเฉลี่ย ซึ่งอ้างอิงราคาทองคำแห่งขายออกตามประกาศของสมาคมค้าทองคำในเดือนเดียวกันนั้น พบว่า ค่าดัชนีอยู่ที่ระดับ 65.82 จุด ปรับเพิ่มขึ้นจากเดือนก่อนหน้า 25.74 จุด จากระดับ 40.08 จุด ขณะที่ราคาทองคำแห่ง 96.5% โดยเฉลี่ยในเดือน พฤศจิกายน 2561 อยู่ที่ระดับ 19,086.54 บาท ต่อน้ำหนัก 1 บาททองคำ เพิ่มขึ้นจากราคาเฉลี่ยเดือน ตุลาคม ที่ผ่านมามี 195.80 บาท จากระดับราคา 18,890.74 บาท ต่อน้ำหนัก 1 บาททองคำ

ปัจจัยเชิงบวก ต่อราคาทองคำในประเทศ เดือน ธันวาคม 2561

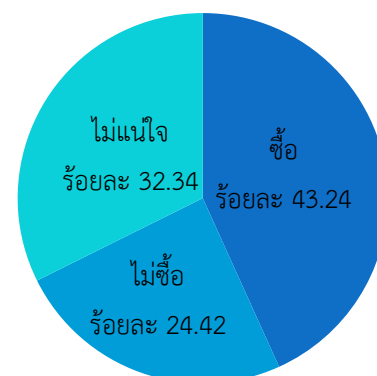
ปัจจัยเชิงบวกที่กลุ่มตัวอย่างเชื่อว่าจะกระทบต่อราคาทองคำในประเทศเดือน ธันวาคม 2561 พบว่ากลุ่มตัวอย่างให้น้ำหนักกับความต้องการซื้อสินทรัพย์ปลอดภัย ที่ระดับ 41.25 % รองลงมาความไม่แน่นอนของเศรษฐกิจโลกอยู่ที่ระดับ 40.26 % เงินบาทอ่อนค่าหนุนราคาทองคำในประเทศ มาเป็นอันดับสาม ที่ระดับ 39.60 % ตามมาด้วยแรงซื้อแข็งแกร่ง ที่ระดับ 33.33 % และสุดท้ายคือราคาน้ำมันในตลาดโลก ที่ระดับ 25.41 %

ปัจจัยเชิงลบ ต่อราคาทองคำในประเทศ เดือน ธันวาคม 2561

ปัจจัยเชิงลบที่ส่งผลกระทบต่อราคาทองคำในเดือน ธันวาคม 2561 กลุ่มตัวอย่างให้ความเห็นว่า แรงขายแข็งแกร่งของกองทุน เป็นปัจจัยกดดันสำคัญที่สุด โดยให้น้ำหนักอยู่ที่ระดับ 37.95 % รองลงมาปัจจัยด้านทิศทางนโยบายทางการเงินของธนาคารกลางสหรัฐฯ (FED) ที่ระดับ 34.65 % เงินทุนไหลเข้าสู่ตลาดทุน ที่ระดับ 29.70 % มาเป็นอันดับสาม ตามมาด้วยการแข็งค่าของเงินบาท ที่ระดับ 28.71 % และสุดท้ายคือการฟื้นตัวของเศรษฐกิจโลก ที่ระดับ 26.73 %

การซื้อขายทองคำในช่วงเดือน ธันวาคม 2561

จากกลุ่มตัวอย่างจำนวน 303 ตัวอย่าง พบว่าร้อยละ 43.24 ของกลุ่มตัวอย่างคาดว่าจะซื้อทองคำในช่วงเดือน ธันวาคม 2561 ซึ่งปรับเพิ่มขึ้นร้อยละ 1.29 จากเมื่อเดือน พฤศจิกายน ที่ผ่านมา ขณะที่ร้อยละ 32.34 ยังไม่แน่ใจว่าจะซื้อทองคำหรือไม่ ส่วนอีกร้อยละ 24.42 คาดว่าจะไม่ซื้อทองคำในช่วงเดือน ธันวาคม 2561



บทสรุปความคิดเห็นผู้ค้าทองคำ (Gold Trader Consensus) ประจำเดือน ธันวาคม 2561

จากการสำรวจกลุ่มตัวอย่างที่เป็นผู้ประกอบการค้าทองคำรายใหญ่ และผู้ประกอบการรายหน้าซื้อขายสัญญาซื้อขายล่วงหน้าอ้างอิงกับราคาทองคำจำนวน 10 ตัวอย่าง เพื่อสอบถามถึงมุมมองและความคิดเห็นที่มีต่อทิศทางและกรอบราคาทองคำในตลาดโลก และราคาทองคำแท่งในประเทศ (ความบริสุทธิ์ 96.5%) ในเดือน ธันวาคม 2561 รวมถึงปัจจัยที่เกี่ยวข้องกับราคาทองคำ และแนะนำการลงทุนในทองคำ โดยสามารถสรุปได้ ดังนี้

บริษัท	GOLD SPOT		ค่าเงินบาท / ดอลลาร์		ทองคำ 96.5 % / บาท	
	ต่ำสุด	สูงสุด	ต่ำสุด	สูงสุด	ต่ำสุด	สูงสุด
บจ.ววายแอลจี บูลเลี่ยน แอนด์ ฟิวเจอร์ส	1,180	1,266	32.45	33.15	18,650	19,400
บจ.ออสสิริส	1,196	1,243	32.80	33.20	18,600	19,400
บจ.ฮั่วเซ่งเฮง โกลด์ ฟิวเจอร์ส	1,180	1,270	32.20	33.50	18,600	19,700
บจ.เอ็มทีเอส โกลด์ ฟิวเจอร์	1,190	1,250	32.80	33.20	18,700	19,500
บจ.ห้างขายทองทองใบยาวราช (1988)	1,200	1,248	32.40	33.40	18,900	19,600
บจ.จีทีโกลด์ บูลเลี่ยน	1,190	1,240	32.80	33.20	18,700	19,300
บจ.จีที เวิลด์ แมเนจเม้นท์	1,210	1,260	32.20	33.00	18,800	19,600
บจ.ชายนิงโกลด์ บูลเลี่ยน	1,185	1,253	32.42	33.52	18,500	19,400
บจ.แอลซีเอช บูลเลี่ยน	1,200	1,263	32.00	33.50	18,950	19,600
บจ.ซินเนอร์จี คอมโมดิตีส์ เทรด	1,196	1,250	32.50	33.10	18,800	19,450

* ตารางแสดงการคาดการณ์กรอบราคาต่ำสุด- สูงสุด ประจำเดือน ธันวาคม 2561

บทสรุปด้านราคาทองคำในตลาดโลก หรือ Gold Spot (ดอลลาร์สหรัฐฯ ต่อออนซ์)

กลุ่มตัวอย่างเชื่อว่าราคาทองคำในตลาดโลกโดยรวมคาดว่าจะเคลื่อนไหวในกรอบ 1,180 – 1,266 ดอลลาร์สหรัฐฯ ต่อออนซ์ โดยกรอบราคาต่ำสุดกลุ่มตัวอย่างให้น้ำหนักระหว่าง 1,180 – 1,210 ดอลลาร์สหรัฐฯ ต่อออนซ์ ขณะที่กรอบราคาสูงสุดกลุ่มตัวอย่างให้น้ำหนักระหว่าง 1,240 – 1,266 ดอลลาร์สหรัฐฯ ต่อออนซ์ โดยมีกรอบเฉลี่ยของราคาทองคำในตลาดโลกอยู่บริเวณ 1,192 – 1,254 ดอลลาร์สหรัฐฯ ต่อออนซ์

บทสรุปด้านราคาทองคำแท่งในประเทศความบริสุทธิ์ 96.5% (บาท ต่อน้ำหนัก 1 บาททองคำ)

กลุ่มตัวอย่างเชื่อว่าราคาทองคำแท่งในประเทศ (ความบริสุทธิ์ 96.5%) โดยรวมคาดว่าจะเคลื่อนไหวในกรอบ 18,500 – 19,700 บาท ต่อน้ำหนัก 1 บาททองคำ โดยกรอบราคาต่ำสุดกลุ่มตัวอย่างให้น้ำหนักระหว่าง 18,500 – 18,950 บาทต่อน้ำหนัก 1 บาททองคำ ขณะที่กรอบราคาสูงสุดกลุ่มตัวอย่างให้น้ำหนักระหว่าง 19,300 – 19,700 บาท ต่อน้ำหนัก 1 บาททองคำ โดยมีกรอบเฉลี่ยราคาทองคำแท่งอยู่บริเวณ 18,700 – 19,500 บาท ต่อน้ำหนัก 1 บาททองคำ

บทสรุปด้านค่าเงินบาทไทย (บาทไทย ต่อดอลลาร์สหรัฐฯ)

กลุ่มตัวอย่างเชื่อว่าค่าเงินบาทไทย (บาทไทย ต่อดอลลาร์สหรัฐฯ) โดยรวมคาดว่าจะเคลื่อนไหวในกรอบ 32.00 – 33.52 บาทไทยต่อดอลลาร์สหรัฐฯ โดยกรอบอัตราต่ำสุดกลุ่มตัวอย่างให้น้ำหนักระหว่าง 32.00 – 32.80 บาทไทยต่อดอลลาร์สหรัฐฯ ขณะที่กรอบอัตราสูงสุดกลุ่มตัวอย่างให้น้ำหนักระหว่าง 33.00 – 33.52 บาทไทยต่อดอลลาร์สหรัฐฯ โดยมีกรอบเฉลี่ยของค่าเงินบาทไทยอยู่บริเวณ 32.47 – 33.28 บาทไทยต่อดอลลาร์สหรัฐฯ

บทสรุปด้านปัจจัยที่เกี่ยวข้องกับราคาทองคำในเดือน ธันวาคม 2561

1. **นโยบายทางการเงินของธนาคารกลางสหรัฐฯ (FED)** กลุ่มตัวอย่างให้ความเห็นว่า นักลงทุนยังคงให้ความสนใจนโยบายการขึ้นอัตราดอกเบี้ยของเฟด ซึ่งคาดการณ์ว่าเฟดจะปรับขึ้นอัตราดอกเบี้ยเป็นครั้งที่ 4 ในเดือน ธันวาคมนี้ แม้ว่าปัจจุบันปัจจัยพื้นฐานทางเศรษฐกิจของสหรัฐฯ ยังคงแข็งแกร่ง แต่ตลาดได้มีการปรับตัวรับต่อการคาดการณ์ดังกล่าวแล้ว จึงไม่ได้เพิ่มแรงกดดันต่อราคาทองคำมากนัก
2. **ความไม่แน่นอนทางการเมืองของสหรัฐฯ** กลุ่มตัวอย่างให้ความเห็นว่า ประธานคณะกรรมการบริการทางการเงินของสภาผู้แทนราษฎรสหรัฐฯ แสดงความชัดเจนว่ามีความมุ่งหมายผลักดันให้กฎระเบียบในภาคการเงินเข้มงวดมากขึ้น และต้องการให้เฟดตรวจตราธนาคารขนาดใหญ่อย่างเข้มงวด นอกจากนี้ หากประธานาธิบดี โดนัลด์ ทรัมป์ ของสหรัฐฯ ยังคงเดินหน้าเจรจาต่อเรื่องงบประมาณในสภาองเกรสต่อ อาจจะมีการปิดหน่วยงานรัฐบาลบางส่วนเกิดขึ้นได้ในเดือน ธันวาคม นี้ ทั้งนี้ การที่สภาองเกรสซึ่งประกอบด้วย 2 พรรค อาจจะส่งผลเชิงลบต่อดอลลาร์สหรัฐฯ เนื่องจากแนวโน้มความขัดแย้งทางนิติบัญญัติจะเป็นการยากที่จะนำเสนอนโยบายต่างๆ
3. **ความไม่แน่นอนทางการเมืองของอังกฤษ** กลุ่มตัวอย่างให้ความเห็นว่า ปัญหาทางการเมืองของอังกฤษ ภายใต้การนำของนายกรัฐมนตรีเทเรซา เมย์ เมื่อคณะรัฐมนตรีของอังกฤษหลายคนประกาศลาออกจากรัฐบาลชุดนี้ เนื่องจากไม่เห็นด้วยเกี่ยวกับประเด็น Brexit โดยรัฐบาลจะสามารถรวบรวมเสียงข้างมากในสภาเพื่อผ่านการอนุมัติร่างแผน Brexit ได้หรือไม่ ทั้งนี้ อังกฤษมีความจำเป็นที่จะต้องบรรลุข้อตกลง Brexit หลังจากที่อังกฤษแยกตัวออกจาก EU อย่างเป็นทางการในวันที่ 29 มีนาคม 2562
4. **สถานการณ์ความขัดแย้งทางการค้าระหว่างสหรัฐฯ กับจีน** กลุ่มตัวอย่างให้ความเห็นว่า นักลงทุนคลายความกังวลเรื่องสงครามการค้าเนื่องจากการเจรจายุติสงครามการค้าชั่วคราวเมื่อปลายเดือน พฤศจิกายน ที่ผ่านมา ซึ่งเป็นไปในทิศทางที่ดี ทำให้ค่าเงินดอลลาร์สหรัฐฯ ถูกเทขายลงมา และหนุนให้ราคาทองคำปรับตัวสูงขึ้นได้

แนะนำการลงทุนทองคำในเดือน ธันวาคม 2561

การลงทุนทองคำในเดือน ธันวาคม 2561 ผู้ค้าทองคำรายใหญ่ ให้ความเห็นว่า ราคาทองคำในประเทศอาจแกว่งตัวภายในกรอบ ขณะที่ทองคำในตลาดโลกอาจมีปริมาณการซื้อขายที่เบาบาง เนื่องจากในเดือน ธันวาคมนี้ ตลาดเงินทุนสหรัฐฯ ปิดทำการในวันคริสต์มาส และวันหยุดยาวช่วงเทศกาลปีใหม่ โดยแนะนำนักลงทุนอาจรอซื้อเมื่อราคาทองคำย่อลง เพื่อทำกำไรใกล้แนวต้านที่บริเวณ 1,260 ดอลลาร์สหรัฐฯ ต่อออนซ์

สรุปมุมมองที่มีต่อราคาทองคำในประเทศ เดือน ธันวาคม 2561	
คาดว่าราคาทองคำจะ เพิ่มขึ้น	3
คาดว่าราคาทองคำจะ ใกล้เคียง กับราคาทองในเดือน พฤศจิกายน 2561	6
คาดว่าราคาทองคำจะ ลดลง	1

สรุป กลุ่มตัวอย่างที่เป็นผู้ประกอบการค้าทองคำรายใหญ่และผู้ประกอบการนายหน้าซื้อขายสัญญาซื้อขายล่วงหน้าอ้างอิงกับราคาทองคำจำนวน 10 ตัวอย่าง โดยส่วนใหญ่เชื่อว่าราคาทองคำในเดือน ธันวาคม 2561 คาดว่าราคาทองคำจะใกล้เคียงกับราคาทองคำในเดือน พฤศจิกายน 2561 มีจำนวน 6 ราย และคาดว่าราคาทองคำจะเพิ่มขึ้นจำนวน 3 ราย ส่วนที่คาดว่าราคาทองคำจะลดลง มีจำนวน 1 ราย

รายงานฉบับนี้เป็นส่วนหนึ่งของศูนย์วิจัยทองคำ ภายใต้ความร่วมมือระหว่าง คณะบริหารธุรกิจ มหาวิทยาลัยหอการค้าไทย สมาคมค้าทองคำ สมาคมเพชรพลอยเงินทอง และ บริษัท จีที เวิร์ธ แมเนจเม้นท์ จำกัด เนื้อหาในรายงานจัดทำขึ้นโดยมิได้มีวัตถุประสงค์ในการชี้แนะให้มีการซื้อขาย หรือขึ้นราคาแต่ประการใด การจัดทำรายงานดังกล่าวเป็นไปตามความคิดเห็นที่รวบรวมจากกลุ่มตัวอย่างที่ศูนย์วิจัยฯ เห็นว่ามีความเหมาะสมและสอดคล้องกับการวิจัย

ศูนย์วิจัยทองคำขอขอบคุณ

ผู้ประกอบการค้าทองคำรายใหญ่ และผู้ประกอบการนายหน้าซื้อขายสัญญาซื้อขายล่วงหน้า ที่เอื้อเฟื้อข้อมูล

1. บริษัท จีที เวิร์ธ แมเนจเม้นท์ จำกัด
2. บริษัท จีทีโกลด์ บูลเลียน จำกัด
3. บริษัท วายแอลจี บูลเลียน แอนด์ ฟิวเจอร์ส จำกัด
4. บริษัท ฮั่วเซ่งเฮง โกลด์ ฟิวเจอร์ส จำกัด
5. บริษัท เอ็มทีเอส โกลด์ ฟิวเจอร์ส จำกัด
6. บริษัท ออสสิริส จำกัด
7. บริษัท แอลซีเอช บูลเลียน จำกัด
8. บริษัท ชายนิงโกลด์ บูลเลียน จำกัด
9. บริษัท ห้างขายทองทองใบเยาวราช (1988) จำกัด
10. บริษัท ซินเนอร์จี คอมโมดิตีส์ เทรด จำกัด

ช่องทางติดตามข้อมูลการวิจัย

เว็บไซต์ : www.goldresearchcenter.com, www.goldtraders.or.th

อีเมล : contact@goldresearchcenter.com

Facebook : ศูนย์วิจัยทองคำ

ติดต่อขอรับข้อมูลการวิจัยโทร. 0-2020-9000 ต่อ 53

สอบถามข้อมูลเพิ่มเติม

คุณพีรพงศ์ ฉัตรทอง / ผู้ช่วยผู้อำนวยการศูนย์วิจัยทองคำ

เลขที่ 33/124 อาคาร วอลสตรีท ทาวเวอร์ ชั้น 24 ห้อง 2404 ถนนสุรวงศ์ แขวงสุริยวงศ์ เขตบางรัก กรุงเทพฯ 10500

โทร. 0-2020-9000 ต่อ 53, มือถือ 08-6744-9612

อีเมล : peerapong@goldtraders.or.th

คุณหฤทัย นันทะวงศ์ / ประธานงานสื่อมวลชน

เลขที่ 43 อาคารไทยซีซี ทาวเวอร์ชั้น 20 ห้อง 209, ถนนสาทรใต้ แขวงยานนาวา เขตสาทร กรุงเทพฯ 10120

โทร. 0-2673-9911 ต่อ 250, มือถือ 09-6889-0046

อีเมล : haruethai@gtwm.co.th