

GoldResearch Center

ศูนย์วิจัยทองคำ

รายงานศูนย์วิจัยทองคำประจำเดือน มิถุนายน 2561

Gold Price Sentiment Index

Gold Traders Consensus

คณะกรรมการศูนย์วิจัยทองคำ

1. นายจิตติ	ตั้งสิทธิ์ภักดี	นายกสมาคมค้าทองคำ
2. นายยุทธศิลป์	เตชะราชกุล	นายกสมาคมเพชรพลอยเงินทอง
3. นายพิชญู	พิสุทธิกุล	อุปนายกสมาคมค้าทองคำ
4. นางอุบล	วิริยะผล	หุ้นส่วนผู้จัดการ ห้างหุ้นส่วนจำกัด ห้างค้าทองอยู่หลงกิมกี่
5. รศ.ดร.จักษ์	อัศวานันท์	ผู้แทนหุ้นส่วนผู้จัดการ ห้างหุ้นส่วนจำกัด ห้างทองบัวนฮั่วลิ่ง
6. ผศ.ดร.เอกชัย	อภิศักดิ์กุล	คณบดี คณะบริหารธุรกิจ มหาวิทยาลัยหอการค้าไทย
7. ดร.วรรณรพี	บานชื่นวิจิตร	อาจารย์คณะบริหารธุรกิจ มหาวิทยาลัยหอการค้าไทย
8. ดร.บุญเลิศ	จิตรมณีโรจน์	อาจารย์คณะบริหารธุรกิจ มหาวิทยาลัยหอการค้าไทย
9. นายสุรพล	โอวิทยากุล	ประธานชมรมร้านทอง จังหวัดเชียงใหม่
10. น.ส.ทศวรรณ	ศรีเมืองวัฒนา	ประธานชมรมร้านทอง จังหวัดหนองคาย
11. นายธีระ	ตั้งหลักมั่นคง	ประธานชมรมร้านทอง จังหวัดอุดรธานี
12. นายเริงชัย	วิริยะกุล	ประธานชมรมร้านทอง อำเภอบ้านดุง จังหวัดอุดรธานี
13. นายพรชัย	สุดาบุตร	กรรมการผู้จัดการ บริษัท แอลซีเอส บูลเลียน จำกัด
14. นายสุพจน์	โรจนากี	กรรมการผู้จัดการ บริษัท ห้างค้าทอง หลูซังฮวด (2498) จำกัด
15. นายวิรัตน์	จุฑาวรากุล	กรรมการผู้จัดการ บริษัท ไฟน์โกลด์ จำกัด
16. นายธีรเดช	สินธพเรืองชัย	กรรมการผู้จัดการ บริษัท ห้างขายทองทองใบยาวราช (1988) จำกัด
		กรรมการผู้จัดการ บริษัท จีที เบลูแมเนจเม้นท์ จำกัด
17. นายสมบุรณ์	ภุชงค์โสภานันท์	กรรมการผู้จัดการ บริษัท ห้างทองนำเชียง จำกัด
18. นายวรชัย	ตั้งสิทธิ์ภักดี	กรรมการผู้จัดการ บริษัท จีทีโกลด์ บูลเลียน จำกัด
19. นายปานะพงษ์	สุทธิวงศ์	ผู้จัดการ สมาคมค้าทองคำ

คณะทำงานศูนย์วิจัยทองคำ

1. ผศ.ดร.เอกชัย	อภิศักดิ์กุล	ประธานคณะทำงานฯ
2. รศ.ดร.จักษ์	อัศวานันท์	ที่ปรึกษาผู้อำนวยการ
3. ดร.พิบูลย์ฤทธิ	วิริยะผล	ผู้อำนวยการ
4. ดร.อัฐวุฒิ	ปภังกร	รองผู้อำนวยการ
5. นายพีรพงศ์	ฉัตรทอง	ผู้ช่วยผู้อำนวยการ
6. น.ส.ปฐมาภรณ์	อรุณพิทักษ์	คณะทำงาน
7. นายปิติพงษ์	พันธุ์ธีรานุรักษ์	คณะทำงาน
8. น.ส.หฤทัย	นันทะวงศ์	คณะทำงาน
9. นายพลวัตร	สารวิทย์	คณะทำงาน



หน้า

สารบัญ

3บทสรุปการวิจัย

4สรุปประเด็นราคาทองคำประจำเดือน พฤษภาคม 2561

7ดัชนีความเชื่อมั่นราคาทองคำประจำเดือน มิถุนายน 2561

10บทสรุปความคิดเห็นผู้ค้าทองคำประจำเดือน มิถุนายน 2561

บทสรุปการวิจัย

ดัชนีความเชื่อมั่นราคาทองคำประจำเดือน มิถุนายน 2561 ปรับลดลงมาเล็กน้อยจากเมื่อเดือน พฤษภาคม ที่ผ่านมา จากระดับ 54.90 จุด มาอยู่ที่ระดับ 52.00 จุด ลดลง 2.90 จุด หรือคิดเป็น 5.29% ซึ่งดัชนีที่ปรับลดลงนั้น น่าจะมีปัจจัยมาจากนโยบายทางการเงินของธนาคารกลางสหรัฐฯ (FED) การแข็งค่าของเงินบาท การฟื้นตัวของเศรษฐกิจโลก แรงขายเก็งกำไรของกองทุน และเงินทุนไหลเข้าไปสู่สินทรัพย์เสี่ยงตามลำดับ

จากกลุ่มตัวอย่างจำนวน 325 ตัวอย่าง พบว่าร้อยละ 53.23 ของกลุ่มตัวอย่าง คาดว่าจะซื้อทองคำในช่วงเดือน มิถุนายน 2561 ขณะที่ร้อยละ 32.62 ยังไม่แน่ใจว่าจะซื้อทองคำหรือไม่ ส่วนอีกร้อยละ 14.15 คาดว่าจะไม่ซื้อทองคำ ในช่วงเดือน มิถุนายน 2561 จะเห็นได้ว่ากลุ่มตัวอย่างที่คาดว่าจะซื้อทองคำปรับเพิ่มขึ้น ที่ร้อยละ 5.46 จากเมื่อเดือน พฤษภาคม ที่ผ่านมา

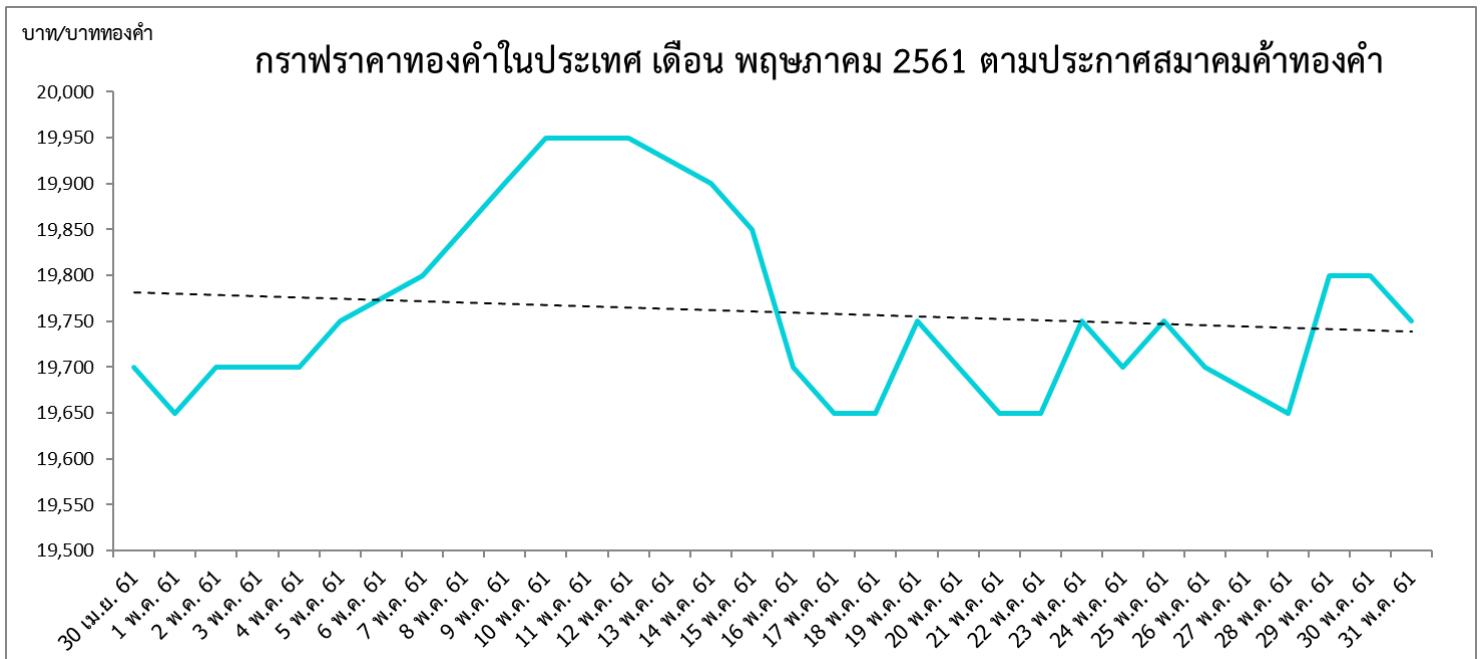
สรุป กลุ่มตัวอย่างที่เป็นผู้ประกอบการค้าทองคำรายใหญ่ และผู้ประกอบการนายหน้าซื้อขายสัญญาซื้อขายล่วงหน้าอ้างอิงกับราคาทองคำ จำนวน 10 ตัวอย่าง โดยส่วนใหญ่เชื่อว่าราคาทองคำในเดือน มิถุนายน 2561 จะลดลงมีจำนวน 4 ราย และคาดว่าราคาทองคำจะใกล้เคียงกับราคาทองเมื่อเดือน พฤษภาคม 2561 ที่ผ่านมา มีจำนวน 3 ราย ส่วนคาดว่าราคาทองคำจะเพิ่มขึ้น มีจำนวน 3 ราย

สำหรับการคาดการณ์ราคาทองเดือน มิถุนายน 2561 ของผู้ประกอบการค้าทองคำรายใหญ่มีมุมมอง ดังนี้ Gold Spot ให้กรอบเฉลี่ยบริเวณ 1,274 – 1,329 ดอลลาร์สหรัฐฯ ต่อออนซ์ ด้านราคาทองคำแท่งในประเทศ ความบริสุทธิ์ 96.5% ให้กรอบเฉลี่ยบริเวณ 19,400 – 20,100 บาท ต่อน้ำหนัก 1 บาททองคำ และด้านค่าเงินบาทไทย ให้กรอบเฉลี่ยบริเวณ 31.60 – 32.50 บาทไทย ต่อดอลลาร์สหรัฐฯ

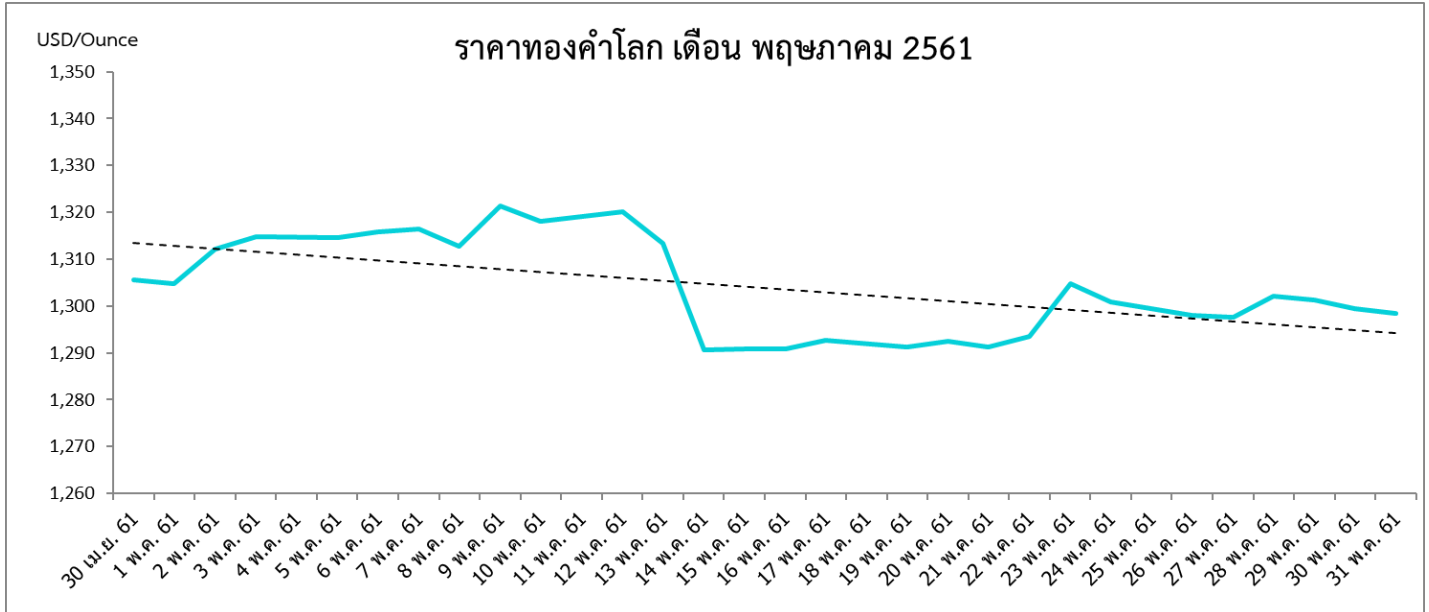
การลงทุนทองคำในเดือน มิถุนายน 2561 ผู้ค้าทองคำรายใหญ่มองราคาทองย่อตัวสะสมแรงซื้อ โดยหากสามารถยืนอยู่เหนือบริเวณ 1,280 ดอลลาร์สหรัฐฯ ต่อทรอยออนซ์ได้ คาดว่าราคาทองคำจะค่อยๆ ขยับทดสอบแนวต้านได้อีกครั้ง อย่างไรก็ตาม หากราคาทองคำยังไม่สามารถผ่านแนวต้านที่ 1,325 ไปได้ แนะนำให้นักลงทุนทำกำไรระยะสั้น

สรุปประเด็นราคาทองคำประจำ เดือน พฤษภาคม 2561

ราคาทองคำแท่ง ต่อน้ำหนัก1 บาททองคำ เดือน พฤษภาคม 2561



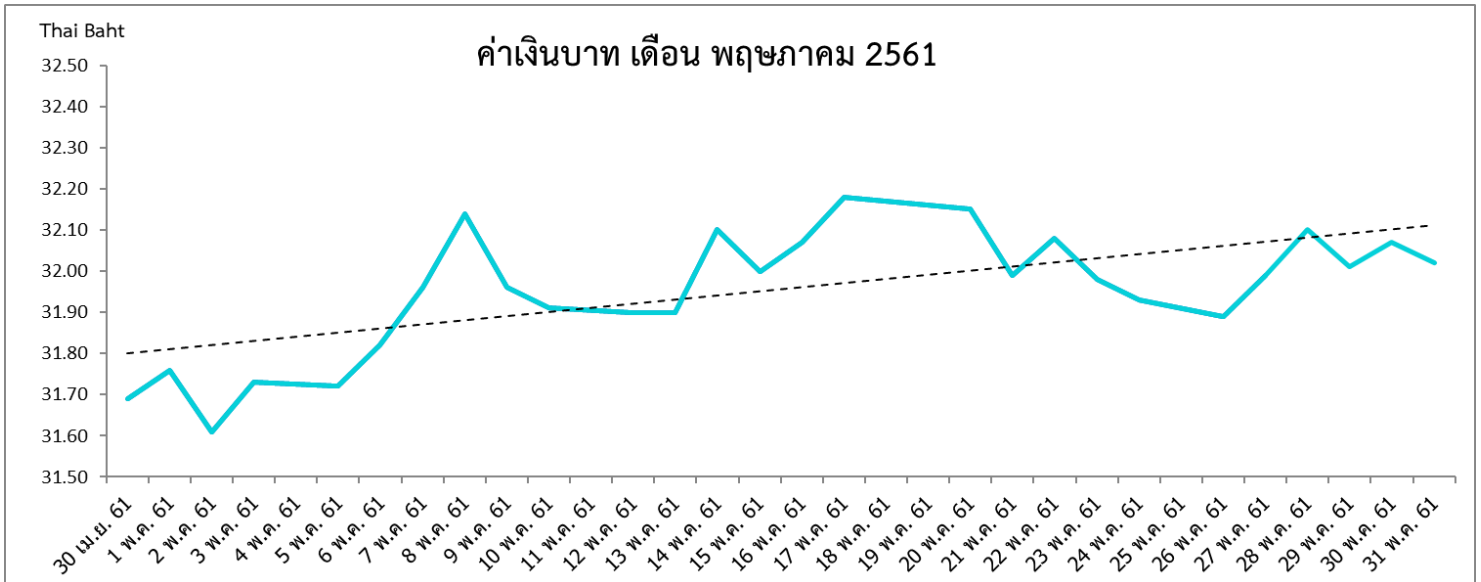
ราคาทองคำแท่งในประเทศความบริสุทธิ์ 96.5% เดือน พฤษภาคม 2561 อ้างอิงราคาที่ประกาศโดยสมาคมค้าทองคำเป็นการเคลื่อนไหวไปตามราคาทองคำตลาดโลกในกรอบระหว่าง 19,600 – 20,000 บาทต่อน้ำหนัก 1บาททองคำ โดยราคาทองคำ ณ วันที่ 31 พฤษภาคม 2561 ปรับเพิ่มขึ้น 50 บาท เมื่อเทียบกับราคาทองคำเมื่อสิ้นเดือน เมษายน 2561 ซึ่งสถานการณ์ราคาทองคำในเดือน พฤษภาคม 2561 ยังคงไม่เปลี่ยนแปลงมากนัก เป็นผลมาจากปัจจัยตลาดทองคำในต่างประเทศ ประกอบกับค่าเงินบาทเป็นปัจจัยสำคัญ

Gold Spot ดอลลาร์สหรัฐฯ ต่อทรอยออนซ์ เดือน พฤษภาคม 2561

ราคาทองคำตลาดโลกในเดือน พฤษภาคม 2561 ปรับลดลงเมื่อเปรียบเทียบกับเดือนเมษายนที่ผ่านมาสาเหตุเนื่องจากการแข็งค่าของสกุลเงินดอลลาร์สหรัฐฯ ส่งผลให้สัญญาทองคำมีความน่าดึงดูดน้อยลง นอกจากนี้ การพุ่งขึ้นของอัตราผลตอบแทนพันธบัตรยังส่งผลกระทบต่อบรรยากาศการซื้อขายในตลาดทองคำเช่นกัน

ทั้งนี้ ราคาทองคำตลาดโลกในเดือน พฤษภาคม 2561 เคลื่อนไหวอยู่ระหว่าง 1,282.09 – 1,325.96 ดอลลาร์สหรัฐฯต่อทรอยออนซ์ โดยปรับลดลง 7.20 ดอลลาร์สหรัฐฯต่อทรอยออนซ์ หรือคิดเป็น 0.55% เมื่อเทียบกับราคาสุดท้ายของเดือนเมษายน ที่ผ่านมา

ขณะที่กองทุนทองคำ SPDR ถือครองทองคำลดลง 24.17 ตัน จากสิ้นเดือน เมษายน 2561 ที่ระดับ 871.20 ตัน ลดลงมาที่ระดับ 847.03 ตัน ณ วันที่ 31 พฤษภาคม 2561

ค่าเงินบาท ต่อดอลลาร์สหรัฐฯ เดือน พฤษภาคม 2561

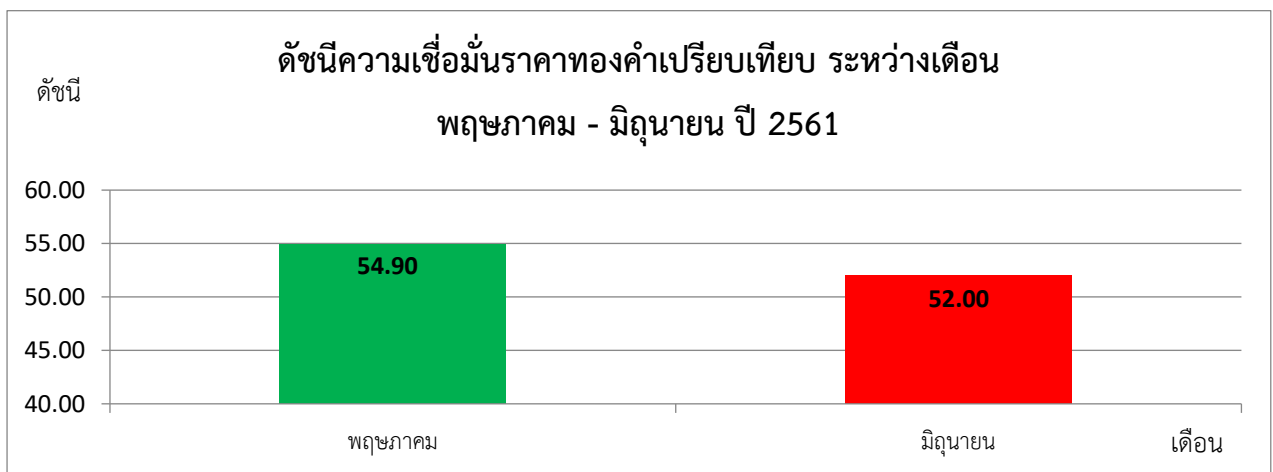
เงินบาทไทยเมื่อเทียบกับสกุลเงินดอลลาร์สหรัฐฯในเดือน พฤษภาคม 2561 อ่อนค่าจากระดับราคาปิด ณ สิ้นเดือนเมษายน ที่ผ่านมา โดยค่าเงินบาทอ่อนค่าที่ 0.33 บาทไทย ต่อดอลลาร์สหรัฐฯ หรือคิดเป็น 1.04% โดยเคลื่อนไหวอยู่ระหว่าง 31.58 – 32.27 บาทไทย ต่อดอลลาร์สหรัฐฯ

ค่าเงินดอลลาร์สหรัฐฯแข็งค่าเมื่อเทียบกับเงินบาทและสกุลเงินสำคัญอื่นๆ ต่อเนื่องจากการเพิ่มขึ้นของอัตราผลตอบแทนของพันธบัตรรัฐบาลสหรัฐฯ โดยนักลงทุนมองแนวโน้มว่าธนาคารกลางสหรัฐฯจะขึ้นอัตราดอกเบี้ยเร็วกว่าที่คาดไว้เดิม เนื่องจากแนวโน้มอัตราเงินเฟ้อของสหรัฐฯที่คาดว่าจะอยู่ใกล้ระดับ 2% ได้อย่างมีเสถียรภาพ

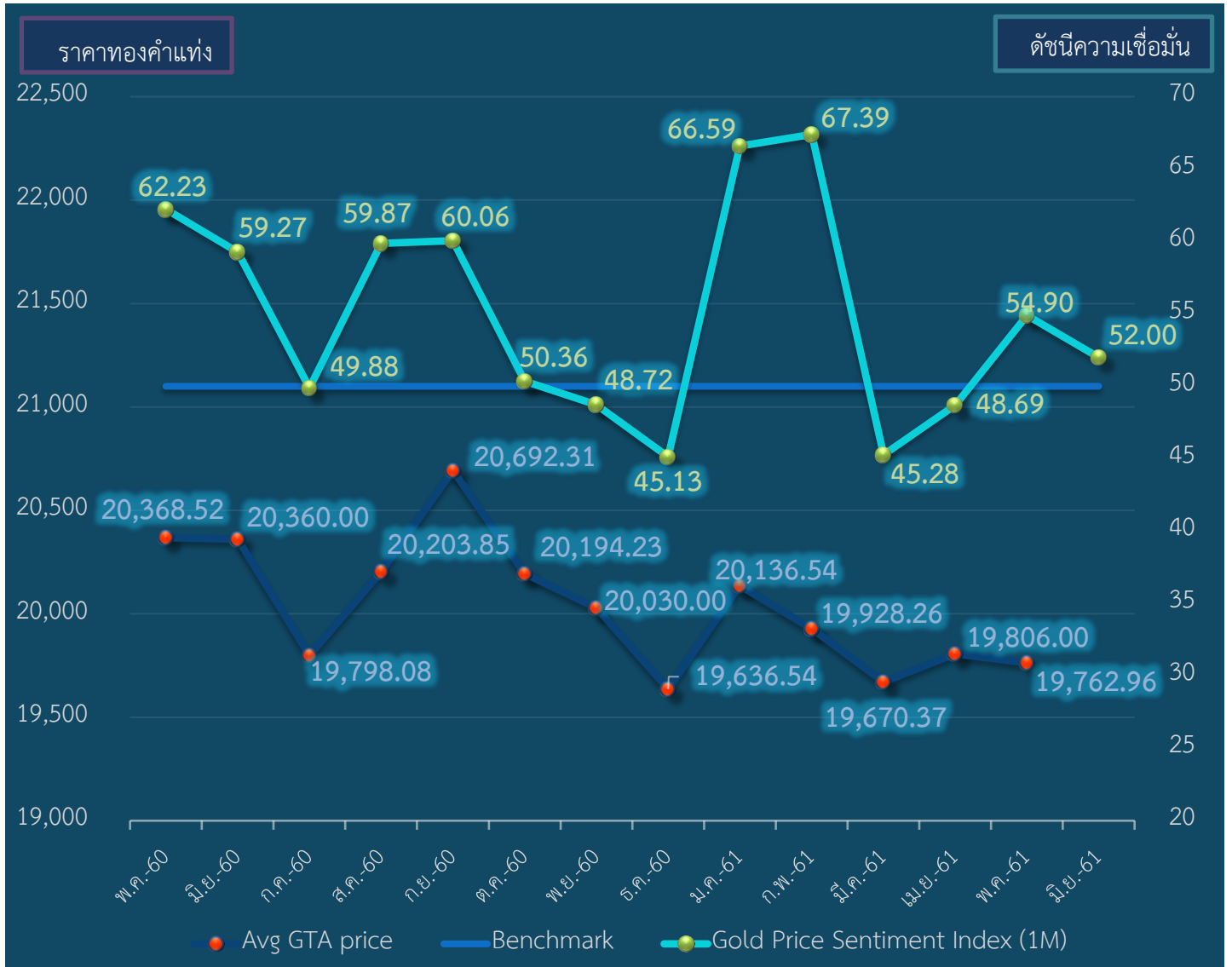
ดัชนีความเชื่อมั่นราคาทองคำ (Gold Price Sentiment Index) ประจำเดือน มิถุนายน 2561

เปรียบเทียบดัชนีฯ รายเดือน ในปี 2561	
พฤษภาคม	มิถุนายน
54.90	52.00

ดัชนีความเชื่อมั่นราคาทองคำประจำเดือน มิถุนายน 2561 ปรับลดลงมาเล็กน้อยจากเมื่อเดือน พฤษภาคม ที่ผ่านมาจากระดับ 54.90 จุด มาอยู่ที่ระดับ 52.00 จุด ลดลง 2.90 จุด หรือคิดเป็น 5.29% ทั้งนี้ ราคาทองคำยังคงยืนอยู่เหนือระดับ 50 จุดได้ ซึ่งดัชนีที่ปรับลดลงนั้น น่าจะมีปัจจัยมาจากนโยบายทางการเงินของธนาคารกลางสหรัฐฯ (FED) การแข็งค่าของเงินบาท การฟื้นตัวของเศรษฐกิจโลก แรงขายเก็งกำไรของกองทุน และเงินทุนไหลเข้าไปสู่สินทรัพย์เสี่ยง

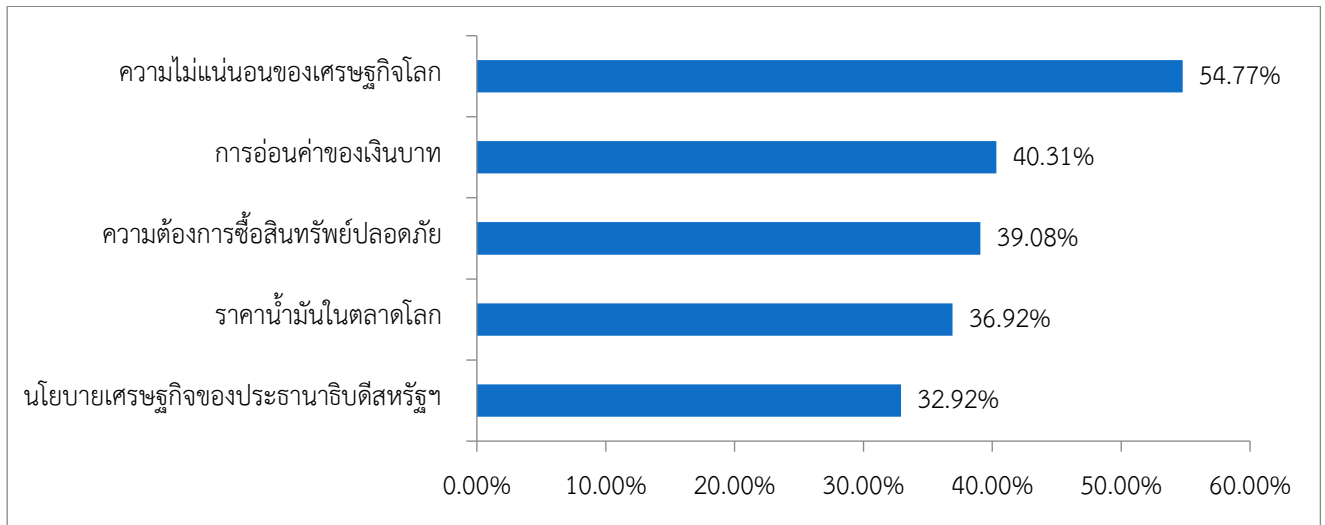


กราฟเปรียบเทียบดัชนีความเชื่อมั่นราคาทองคำ และ ค่าเฉลี่ยราคาทองคำในประเทศปี 2561

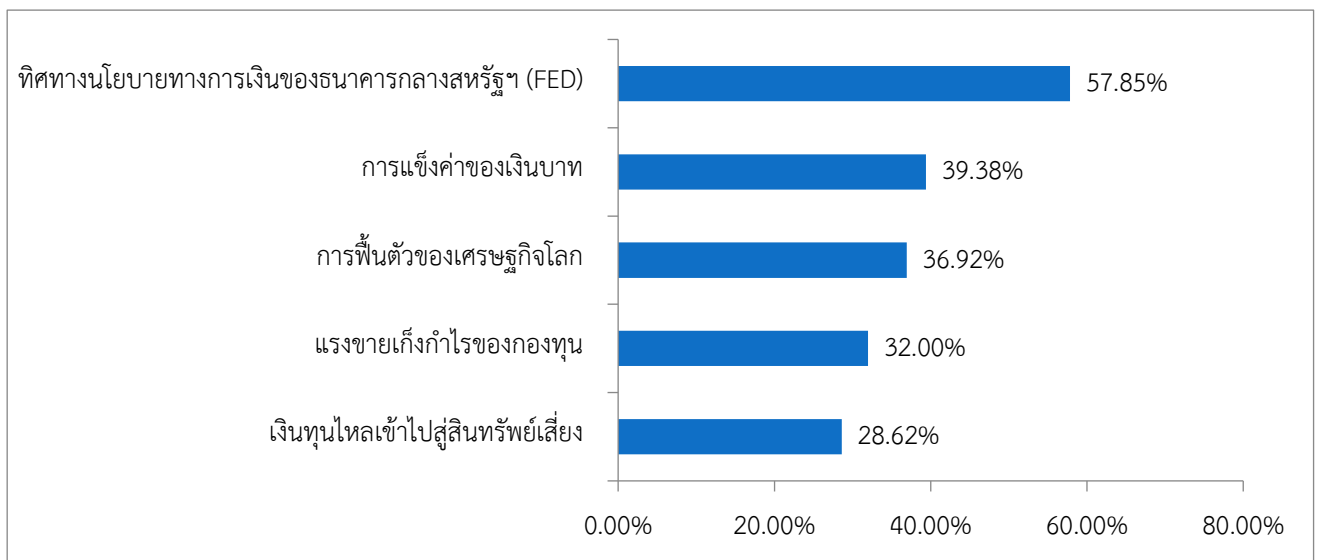


***ราคาทองคำในประเทศอ้างอิงจากสมาคมค้าทองคำ (Avg Closed)**

เมื่อเทียบเคียงดัชนีความเชื่อมั่นราคาทองคำเดือน พฤษภาคม 2561 (จัดทำในเดือน เมษายน 2561) กับราคาทองคำปิดตลาดโดยเฉลี่ย ซึ่งอ้างอิงราคาทองคำแท่งขายออกตามประกาศของสมาคมค้าทองคำในเดือนเดียวกันนั้น พบว่าค่าดัชนีอยู่ที่ระดับ 54.90 จุด ปรับเพิ่มขึ้นจากเดือนก่อนหน้า 6.21 จุด จากระดับ 48.69 จุด ขณะที่ราคาทองคำแท่ง 96.5% โดยเฉลี่ย ในเดือน พฤษภาคม 2561 อยู่ที่ระดับ 19,762.96 บาทต่อน้ำหนัก 1 บาททองคำ ลดลงจากราคาเฉลี่ยเดือน เมษายน ที่ผ่านมา 43.04 บาท จากระดับราคา 19,806 บาท ต่อน้ำหนัก 1 บาททองคำ

ปัจจัยเชิงบวกต่อราคาทองคำในประเทศ เดือน มิถุนายน 2561

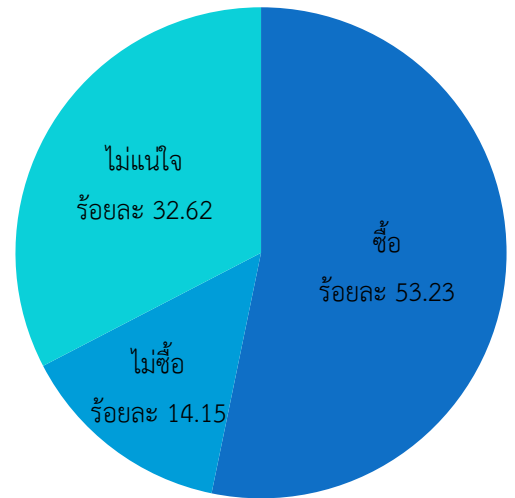
ปัจจัยเชิงบวกที่กลุ่มตัวอย่างเชื่อว่าจะกระทบต่อราคาทองคำในประเทศเดือน มิถุนายน 2561 พบว่ากลุ่มตัวอย่างให้น้ำหนักกับความไม่แน่นอนของเศรษฐกิจโลก มากถึง 54.77% ซึ่งเป็นลำดับสูงสุด รองลงมาคือ การอ่อนค่าของเงินบาทที่ระดับ 40.31% ขณะที่ความต้องการซื้อสินทรัพย์ปลอดภัยมาเป็นอันดับสาม ที่ระดับ 39.08% ตามมาด้วยราคาน้ำมันในตลาดโลกที่ระดับ 36.92% และสุดท้าย คือ นโยบายเศรษฐกิจของประธานาธิบดีสหรัฐฯ 32.92%

ปัจจัยเชิงลบต่อราคาทองคำในประเทศ เดือน มิถุนายน 2561

ปัจจัยเชิงลบที่ส่งผลกระทบต่อราคาทองคำในเดือน มิถุนายน 2561 กลุ่มตัวอย่างให้ความเห็นว่า ปัจจัยด้านนโยบายทางการเงินของธนาคารกลางสหรัฐฯ (FED) เป็นปัจจัยกดดันสำคัญที่สุด โดยให้น้ำหนักอยู่ที่ระดับ 57.85% ส่วนปัจจัยที่มีผลรองลงมาเชื่อว่าเป็นเพราะการแข็งค่าของเงินบาทที่ระดับ 39.38% ตามมาด้วยการฟื้นตัวของเศรษฐกิจโลก ที่ระดับ 36.92% และแรงขายเก็งกำไรของกองทุนที่ระดับ 32.00% สุดท้าย คือ เงินทุนไหลเข้าไปสู่สินทรัพย์เสี่ยง อยู่ที่ระดับ 28.62%

การซื้อขายทองคำในช่วง เดือน มิถุนายน 2561

จากกลุ่มตัวอย่างจำนวน 325 ตัวอย่าง พบว่าร้อยละ 53.23 ของกลุ่มตัวอย่าง คาดว่าจะซื้อทองคำในช่วงเดือน มิถุนายน 2561 ขณะที่ร้อยละ 32.62 ยังไม่แน่ใจว่าจะซื้อทองคำหรือไม่ ส่วนอีกร้อยละ 14.15 คาดว่าจะไม่ซื้อทองคำในช่วงเดือน มิถุนายน 2561 จะเห็นได้ว่ากลุ่มตัวอย่างที่คาดว่าจะซื้อทองคำปรับเพิ่มขึ้นที่ร้อยละ 5.46 จากเมื่อเดือน พฤษภาคม ที่ผ่านมา



บทสรุปความคิดเห็นผู้ค้าทองคำ (Gold Trader Consensus) ประจำเดือน มิถุนายน 2561

จากการสำรวจกลุ่มตัวอย่างที่เป็นผู้ประกอบการค้าทองคำรายใหญ่ และผู้ประกอบการรายหน้าซื้อขายสัญญาซื้อขายล่วงหน้าอ้างอิงกับราคาทองคำ จำนวน 10 ตัวอย่าง เพื่อสอบถามถึงมุมมองและความคิดเห็นที่มีต่อทิศทางและกรอบราคาทองคำในตลาดโลกและราคาทองคำแท่งในประเทศ (ความบริสุทธิ์ 96.5%) ในเดือน มิถุนายน 2561 รวมถึงปัจจัยที่เกี่ยวข้องกับราคาทองคำและแนะนำการลงทุนในทองคำ โดยสามารถสรุปได้ดังนี้

บริษัท	Gold Spot (ดอลลาร์สหรัฐฯ ต่อทรอยออนซ์)		ค่าเงินบาท (บาทไทย ต่อดอลลาร์สหรัฐฯ)		ทองบริสุทธิ์ 96.5 % (บาท ต่อน้ำหนัก 1 บาท)	
	ต่ำสุด	สูงสุด	ต่ำสุด	สูงสุด	ต่ำสุด	สูงสุด
บจ.วายแอลจี บูลเลี่ยน แอนด์ ฟิวเจอร์ส	1,280	1,325	31.50	32.85	19,450	20,150
บจ.ออสสิริส	1,275	1,340	31.90	32.40	19,400	20,380
บจ.ฮั่วเซ่งเฮง โกลด์ ฟิวเจอร์ส	1,260	1,340	31.50	32.50	19,400	20,100
บจ.เอ็มทีเอส โกลด์ ฟิวเจอร์	1,275	1,305	32.00	32.50	19,500	19,750
บจ.ห้างขายทองทองใบยาวราช (1988)	1,275	1,320	31.60	32.20	19,300	20,300
บจ.จีทีโกลด์ บูลเลี่ยน	1,285	1,350	31.80	32.30	19,500	20,300
บจ.จีที เวิร์ธ แมเนจเม้นท์	1,285	1,326	31.75	32.22	19,550	20,000
บจ.ชายนิ่งโกลด์ บูลเลี่ยน	1,265	1,334	31.35	32.99	19,400	20,100
บจ.แอลซีเอช บูลเลี่ยน	1,276	1,322	31.30	32.50	19,300	19,900
บจ.ชินเนอร์จี คอมโมดิตีส์ เทรด	1,262	1,325	31.50	32.60	19,300	19,850

บทสรุปด้านราคาทองคำในตลาดโลก หรือ Gold Spot (ดอลลาร์สหรัฐฯ ต่อทรอยออนซ์)

กลุ่มตัวอย่างเชื่อว่าราคาทองคำในตลาดโลกโดยรวมน่าจะเคลื่อนไหวในกรอบ 1,260 – 1,350 ดอลลาร์สหรัฐฯ ต่อออนซ์ โดยกรอบราคาต่ำสุดกลุ่มตัวอย่างให้น้ำหนักระหว่าง 1,260 – 1,285 ดอลลาร์สหรัฐฯ ต่อออนซ์ ขณะที่กรอบราคาสูงสุดกลุ่มตัวอย่างให้น้ำหนักระหว่าง 1,305 – 1,350 ดอลลาร์สหรัฐฯ ต่อออนซ์ โดยมีกรอบราคาเฉลี่ยของราคาทองคำในตลาดโลกอยู่บริเวณ 1,274 – 1,329 ดอลลาร์สหรัฐฯ ต่อออนซ์

บทสรุปด้านราคาทองคำแท่งในประเทศ ความบริสุทธิ์ 96.5% (บาท ต่อน้ำหนัก 1 บาททองคำ)

กลุ่มตัวอย่างเชื่อว่าราคาทองคำแท่งในประเทศ (ความบริสุทธิ์ 96.5%) โดยรวมน่าจะเคลื่อนไหวในกรอบ 19,300 – 20,300 บาท ต่อน้ำหนัก 1 บาททองคำ โดยกรอบราคาต่ำสุดกลุ่มตัวอย่างให้น้ำหนักระหว่าง 19,300 – 19,550 บาท ต่อน้ำหนัก 1 บาททองคำ ขณะที่กรอบราคาสูงสุดกลุ่มตัวอย่างให้น้ำหนักระหว่าง 19,750 – 20,400 บาท ต่อน้ำหนัก 1 บาททองคำ โดยมีกรอบราคาเฉลี่ยราคาทองคำแท่งอยู่บริเวณ 19,400 – 20,100 บาทต่อน้ำหนัก 1 บาททองคำ

บทสรุปด้านค่าเงินบาทไทย (บาทไทย ต่อดอลลาร์สหรัฐฯ)

กลุ่มตัวอย่างเชื่อว่าค่าเงินบาทไทย (บาทไทย ต่อดอลลาร์สหรัฐฯ) โดยรวมน่าจะเคลื่อนไหวในกรอบ 31.30 – 33.00 บาทไทยต่อดอลลาร์สหรัฐฯ โดยกรอบอัตราต่ำสุดกลุ่มตัวอย่างให้น้ำหนักระหว่าง 31.30 – 32.00 บาทไทย ต่อดอลลาร์สหรัฐฯ ขณะที่กรอบอัตราสูงสุดกลุ่มตัวอย่างให้น้ำหนักระหว่าง 32.20 – 33.00 บาทไทย ต่อดอลลาร์สหรัฐฯ โดยมีกรอบราคาเฉลี่ยของค่าเงินบาทไทยอยู่บริเวณ 31.60 – 32.50 บาทไทย ต่อดอลลาร์สหรัฐฯ

บทสรุปด้านปัจจัยที่เกี่ยวข้องกับราคาทองคำในเดือน มิถุนายน 2561

1. **นโยบายทางการเงินของธนาคารกลางสหรัฐฯ (FED)** กลุ่มตัวอย่างให้ความเห็นว่าการประชุมนโยบายของเฟดในกลางเดือน มิถุนายน 2561 นี้ คาดการณ์ว่ามีแนวโน้มขึ้นอัตราดอกเบี้ย โดยมีปัจจัยสนับสนุน เช่น อัตราเงินเฟ้อ อัตราการว่างงาน เป็นต้น
2. **สถานการณ์ทางการค้าระหว่างสหรัฐฯ และจีน** กลุ่มตัวอย่างให้ความเห็น ว่า ข้อพิพาททางการค้าระหว่างสหรัฐฯ และจีน สร้างความกังวลให้แก่นักลงทุน โดยก่อนหน้านี้ทางทำเนียบขาวแถลงการณ์ จะประกาศรายชื่อสินค้าจีนที่จะถูกเก็บภาษีในอัตรา 25% และจะมีผลบังคับใช้จริงภายในเดือนมิถุนายนนี้ ส่วนเงินออกมาระบุว่า ผลการเจรจาที่ผ่านมาจะกลายเป็นโมฆะทันที หากสหรัฐฯ ยังคงเดินหน้าเก็บภาษีสินค้าจีน ขณะที่หลายฝ่ายกังวลว่านี่อาจเป็น “จุดเริ่มต้นของสงครามทางการค้า” อย่างเป็นทางการ สร้างความกังวลว่าเศรษฐกิจสหรัฐฯ และเศรษฐกิจโลกอาจชะลอการขยายตัว
3. **การประชุมระหว่างผู้นำสหรัฐฯ และผู้นำเกาหลีเหนือ** กลุ่มตัวอย่างตั้งข้อสังเกตว่า การประชุมสุดยอดระหว่างประธานาธิบดีทรัมป์ฯ ของสหรัฐฯ กับ นายคิมจองอึน ผู้นำเกาหลีเหนือ ที่มีขึ้นที่โรงแรมคาเปลาบนาเกาะเซนโตซา ของสิงคโปร์นั้น จะสามารถผ่อนคลายความตึงเครียดระหว่างกันได้หรือไม่ และความเป็นไปได้ที่สหรัฐฯ และเกาหลีเหนือจะได้ข้อตกลงยุติสงครามเกาหลีอย่างเป็นทางการ เพราะปัจจุบันเป็นเพียงข้อตกลงหยุดยิงเท่านั้น
4. **ความไม่แน่นอนทางการเมืองในกลุ่มประเทศยุโรป** กลุ่มตัวอย่างให้ความเห็น ว่า สภาวะเศรษฐกิจที่ชะลอตัวของประเทศต่างๆ ในกลุ่มยุโรป และความเสี่ยงเกี่ยวกับความมั่นคงของสหภาพยุโรป จะเป็นปัจจัยที่อาจกระทบต่อราคาทองคำ โดยเฉพาะการแยกตัวออกจาก EU เริ่มจาก Brexit ของอังกฤษ และขณะนี้เริ่มกลับมาพูดถึง Italexit ของอิตาลี โดยจุดยืนของอิตาลีในสหภาพยุโรปยังมีความไม่แน่นอนสูง และต้องติดตามอย่างใกล้ชิด
5. **ความตึงเครียดในตะวันออกกลาง** กลุ่มตัวอย่างให้ความเห็น ว่า การที่ประธานาธิบดีทรัมป์ฯ ถอนตัวออกจากข้อตกลงนิวเคลียร์ที่อิหร่าน พร้อมกับประกาศว่าสหรัฐฯ จะคว่ำบาตรอิหร่านในระดับรุนแรงที่สุดในประวัติศาสตร์ เป็นปัจจัยเพิ่มความขัดแย้งมากขึ้นในตะวันออกกลาง และประเด็นนี้เกี่ยวข้องกับตลาดน้ำมันและการประชุมโอเปกซึ่งจะเกิดขึ้นในเดือน มิถุนายน นี้

การลงทุนทองคำในเดือน มิถุนายน 2561

ราคาทองคำในช่วงเดือน มิถุนายน นี้ ผู้ค้าทองคำรายใหญ่มองราคาทองย่อตัวสะสมแรงซื้อ โดยหากสามารถยืนอยู่เหนือบริเวณ 1,280 ดอลลาร์สหรัฐฯ ต่อทรอยออนซ์ได้ คาดว่าราคาทองคำจะค่อยๆ ขยับทดสอบแนวต้านได้อีกครั้ง อย่างไรก็ตาม เมื่อราคาทองคำยังไม่สามารถผ่านแนวต้านที่ 1,325 ไปได้ แนะนำให้นักลงทุนทำกำไรระยะสั้น

สรุปมุมมองที่มีต่อราคาทองคำในประเทศ เดือน มิถุนายน 2561	
คาดว่าราคาทองคำจะ <i>ใกล้เคียง</i> กับราคาทองในเดือน พฤษภาคม 2561	3
คาดว่าราคาทองคำจะ <i>ลดลง</i>	4
คาดว่าราคาทองคำจะ <i>เพิ่มขึ้น</i>	3

สรุป กลุ่มตัวอย่างที่เป็นผู้ประกอบการค้าทองคำรายใหญ่ และผู้ประกอบการนายหน้าซื้อขายสัญญาซื้อขายล่วงหน้าอ้างอิงกับราคาทองคำ จำนวน 10 ตัวอย่าง โดยส่วนใหญ่เชื่อว่าราคาทองคำในเดือน มิถุนายน 2561 จะลดลงมีจำนวน 4 ราย และคาดว่าราคาทองคำจะใกล้เคียงกับราคาทองเมื่อเดือน พฤษภาคม 2561 ที่ผ่านมามีจำนวน 3 ราย ส่วนคาดว่าราคาทองคำจะเพิ่มขึ้น มีจำนวน 3 ราย

รายงานฉบับนี้เป็นส่วนหนึ่งของศูนย์วิจัยทองคำ ภายใต้ความร่วมมือระหว่าง คณะบริหารธุรกิจ มหาวิทยาลัยหอการค้าไทย สมาคมค้าทองคำ สมาคมเพชรพลอยเงินทอง และ บริษัท จีที เวิร์ลด์ แมเนจเม้นท์ จำกัด เนื้อหาในรายงานจัดทำขึ้นโดยมิได้มีวัตถุประสงค์ในการชี้แนะให้มีการซื้อขาย หรือขึ้นราคาแต่ประการใด การจัดทำรายงานดังกล่าวเป็นไปตามความคิดเห็นที่รวบรวมจากกลุ่มตัวอย่างที่ศูนย์วิจัยฯ เห็นว่ามีความเหมาะสมและสอดคล้องกับการวิจัย

ศูนย์วิจัยทองคำ ขอขอบคุณ

ผู้ประกอบการค้าทองคำรายใหญ่ และผู้ประกอบการนายหน้าซื้อขายสัญญาซื้อขายล่วงหน้า ที่เอื้อเพื่อข้อมูล

1. บริษัท จีที เวิร์ลด์ แมเนจเม้นท์ จำกัด
2. บริษัท จีทีโกลด์ บูลเลี่ยน จำกัด
3. บริษัท วายแอลจี บูลเลี่ยน แอนด์ ฟิวเจอร์ส จำกัด
4. บริษัท ฮิวเซ่งเฮง โกลด์ ฟิวเจอร์ส จำกัด
5. บริษัท เอ็มทีเอส โกลด์ ฟิวเจอร์ จำกัด
6. บริษัท ออสสิริส จำกัด
7. บริษัท แอลซีเอส บูลเลี่ยน จำกัด
8. บริษัท ชายนิงโกลด์ บูลเลี่ยน จำกัด
9. บริษัท ห้างขายทองทองใบยาวราช (1988) จำกัด
10. บริษัท ซินเนอร์จี คอมโมดิตีส์ เทรด จำกัด

ช่องทางติดตามข้อมูลการวิจัย

เว็บไซต์ : www.goldresearchcenter.com, www.goldtraders.or.th

อีเมล : contact@goldresearchcenter.com

Facebook : ศูนย์วิจัยทองคำ

ติดต่อขอรับข้อมูลการวิจัย โทร. 0-2020-9000 ต่อ 53

สอบถามข้อมูลเพิ่มเติม

คุณพีรพงศ์ ฉัตรทอง / ผู้ช่วยผู้อำนวยการศูนย์วิจัยทองคำ

เลขที่ 33/124 อาคาร วอลล์สตรีท ทาวเวอร์ ชั้น 24 ห้อง 2404 ถนนสุรวงศ์ แขวงสุริยวงศ์ เขตบางรัก กรุงเทพฯ 10500

โทร. 0-2020-9000 ต่อ 53, มือถือ 08-6744-9612

อีเมล : peerapong@goldtraders.or.th

คุณหฤทัย นันทะวงศ์ / ประธานงานสื่อมวลชน

โทร. 0-2673-9911 ต่อ 250, มือถือ 09-6889-0046

เลขที่ 43 อาคารไทยซีซี ทาวเวอร์ ชั้น 20 ห้อง 209, ถนนสาทรใต้ แขวงยานนาวา เขตสาทร กรุงเทพฯ 10120

อีเมล : haruethai@gtwm.co.th