

GoldResearch Center

ศูนย์วิจัยทองคำ

รายงานศูนย์วิจัยทองคำประจำเดือน มกราคม 2561

และไตรมาสแรกของปี 2561

Gold Price Sentiment Index

Gold Traders Consensus

คณะที่ปรึกษาศูนย์วิจัยทองคำ

1. นายจิตติ	ตั้งสิทธิ์ภักดี	นายกสมาคมค้าทองคำ
2. นายยุทธศิลป์	เตยระชากุล	นายกสมาคมเพชรพลอยเงินทอง
3. นายพิชญ์	พิสุทธิกุล	อุปนายกสมาคมค้าทองคำ
4. รศ.ดร.จักษ์	อัศวานันท์	ผู้แทนหุ้นส่วนผู้จัดการ ห้างหุ้นส่วนจำกัด ห้างทองบัววันฮั่วล้าง
5. ผศ.ดร.เอกชัย	อภิศักดิ์กุล	คณบดี คณะบริหารธุรกิจ มหาวิทยาลัยหอการค้าไทย
6. ดร.วรรณรพี	บานชื่นวิจิตร	อาจารย์คณะบริหารธุรกิจ มหาวิทยาลัยหอการค้าไทย
7. ดร.บุญเลิศ	จิตรมณีโรจน์	อาจารย์คณะบริหารธุรกิจ มหาวิทยาลัยหอการค้าไทย
8. นายสุรพล	โอวิทยากุล	ประธานชมรมร้านทอง จังหวัดเชียงใหม่
9. น.ส. ทศวรรณ	ศรีเมืองวัฒนา	ประธานชมรมร้านทอง จังหวัดหนองคาย
10. นายธีระ	ตั้งหลักมั่นคง	ประธานชมรมร้านทอง จังหวัดอุดรธานี
11. นายเรียงชัย	วิริยะกุล	ประธานชมรมร้านทอง อำเภอหาดใหญ่ จังหวัดสงขลา
12. นายพรชัย	สุดายุว	กรรมการผู้จัดการ บริษัท แอล ซี เอช บูลเลียน จำกัด
13. นางอุบล	วิริยะผล	หุ้นส่วนผู้จัดการ ห้างหุ้นส่วนจำกัด ห้างค้าทองอยู่หลงกิมกี
14. นายสุพจน์	โรจนากี	กรรมการผู้จัดการ บริษัท ห้างค้าทอง หลูซังฮวด (2498) จำกัด
15. นายวิรัตน์	จตุทวารกุล	กรรมการผู้จัดการ บริษัท โฟไนโกลด์ จำกัด
16. นายธีรเดช	สินธพเรืองชัย	กรรมการผู้จัดการ บริษัท ห้างขายทองทองใบยาวราช (1988) จำกัด กรรมการผู้จัดการ บริษัท จีที เพล็กซ์ แมเนจเม้นท์ จำกัด
17. นายสมบุรณ์	ภุชงค์โสภภาพันธุ์	กรรมการผู้จัดการ บริษัท ห้างทองน้ำแข็งจำกัด
18. นายวรชัย	ตั้งสิทธิ์ภักดี	กรรมการผู้จัดการ บริษัท จีที โกลด์ บูลเลียน จำกัด
19. นายปานะพงษ์	สุทธีวงศ์	ผู้จัดการ สมาคมค้าทองคำ

คณะทำงานศูนย์วิจัยทองคำ

1. ผศ.ดร.เอกชัย	อภิศักดิ์กุล	ประธานคณะทำงานฯ
2. รศ.ดร.จักษ์	อัศวานันท์	ที่ปรึกษาผู้อำนวยการ
3. ดร.พิบูลย์ฤทธิ์	วิริยะผล	ผู้อำนวยการ
4. ดร.อัฐวุฒิ	ปภักร	รองผู้อำนวยการ
5. นายพีรพงศ์	ฉัตรทอง	ผู้ช่วยผู้อำนวยการ
6. น.ส.ปฐมภรณ์	อรัญพิทักษ์	คณะทำงาน
7. นายปิติพงษ์	พันธุ์ธีรานุรักษ์	คณะทำงาน
8. น.ส.หฤทัย	นันทะวงศ์	คณะทำงาน
9. นายพลวัตร	สารวิทย์	คณะทำงาน



สารบัญ

3 บทสรุปการวิจัย

4 สรุปประเด็นราคาทองคำประจำเดือน ธันวาคม 2560

7 ดัชนีความเชื่อมั่นราคาทองคำประจำเดือน มกราคม 2561

12 บทสรุปความคิดเห็นผู้ค้าทองคำประจำเดือน มกราคม 2561

บทสรุปการวิจัย

ดัชนีความเชื่อมั่นราคาทองคำประจำเดือน มกราคม 2561 ปรับเพิ่มขึ้นจากเมื่อเดือน ธันวาคม 2560 โดยเพิ่มขึ้นมาจากระดับ 45.13 จุด มาอยู่ที่ระดับ 66.59 จุด เพิ่มขึ้น 21.46 จุด หรือคิดเป็น 47.55 % ซึ่งดัชนีฯ ปรับเพิ่มขึ้นเป็นครั้งแรกในรอบสี่เดือน โดยยืนอยู่ที่ระดับ 50 จุดได้ในรอบสามเดือน แสดงให้เห็นว่าความเชื่อมั่นต่อราคาทองคำฟื้นตัวอย่างชัดเจน โดยมีปัจจัยมาจากการอ่อนค่าของเงินดอลลาร์ แรงซื้อเก็งกำไร ความต้องการซื้อสินทรัพย์ปลอดภัย นโยบายทางเศรษฐกิจของประธานาธิบดีสหรัฐฯ และความไม่แน่นอนของเศรษฐกิจโลก

ส่วนดัชนีความเชื่อมั่นราคาทองคำระยะสามเดือนของไตรมาสแรก ปี 2561 (ม.ค. - มี.ค.) ปรับเพิ่มขึ้นจากไตรมาสสุดท้ายของปี 2560 โดยเพิ่มขึ้นจากระดับ 47.24 จุด มาอยู่ที่ระดับ 69.64 จุด เพิ่มขึ้น 22.37 จุด หรือคิดเป็น 47.33 % โดยถือเป็นการปรับเพิ่มขึ้นจากไตรมาสที่ 2 ของปี 2560 แสดงให้เห็นถึงแนวโน้มของราคาทองในระยะสามเดือนข้างหน้าอาจมีโอกาสปรับตัวเพิ่มขึ้นได้ โดยมี ปัจจัยการอ่อนค่าของเงินดอลลาร์ ความต้องการซื้อทรัพย์สินที่ปลอดภัย แรงซื้อเก็งกำไรของกองทุน สถานการณ์ทางการเมืองของสหรัฐฯ และสุดท้ายความไม่แน่นอนของเศรษฐกิจโลก

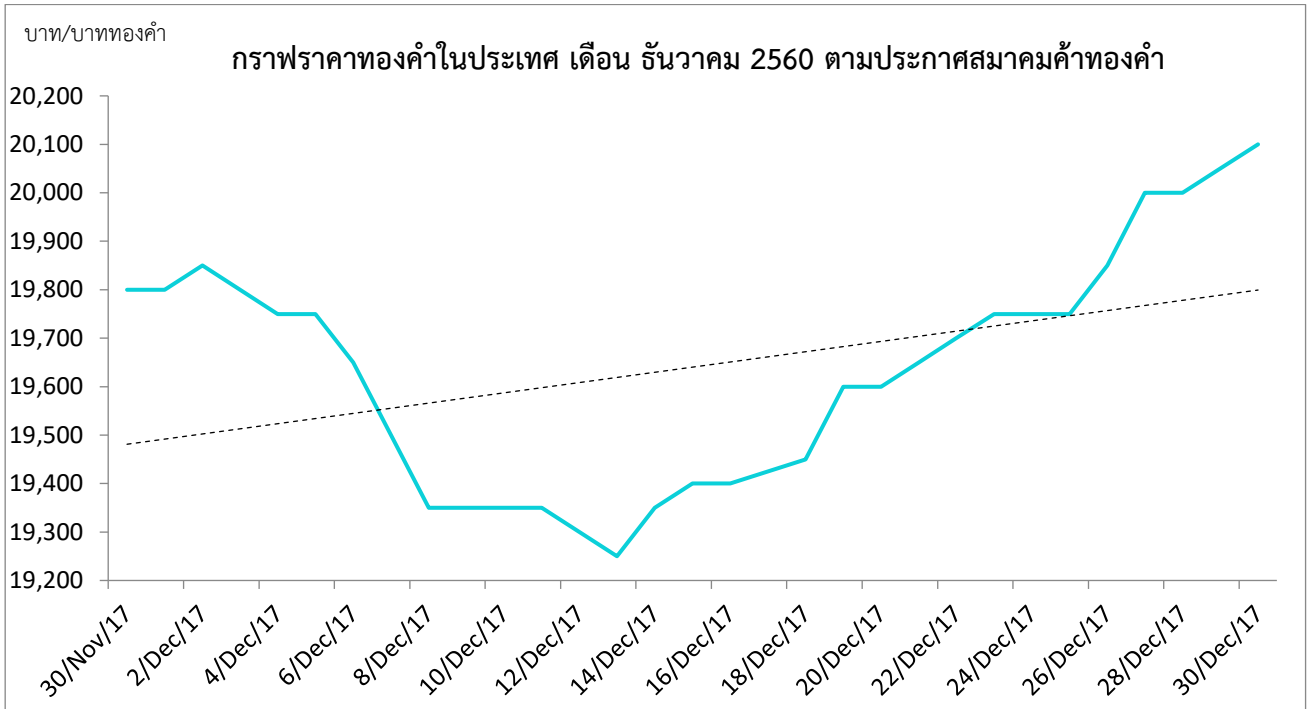
จากกลุ่มตัวอย่างจำนวน 267 ตัวอย่าง พบว่าร้อยละ 45.32 ของกลุ่มตัวอย่าง คาดว่าจะซื้อทองคำในช่วงเดือน มกราคม 2561 ขณะที่ร้อยละ 29.59 ยังไม่แน่ใจว่าจะซื้อทองคำหรือไม่ ส่วนอีกร้อยละ 25.09 คาดว่าจะไม่ซื้อทองคำในช่วงเดือน มกราคม 2561 จะเห็นได้ว่ากลุ่มตัวอย่างที่คาดว่าจะซื้อทองคำปรับลดลงร้อยละ 15.39 จากเมื่อเดือน ธันวาคม ที่ผ่านมา แสดงให้เห็นว่าราคาทองคำที่ปรับเพิ่มขึ้นส่งผลต่อความต้องการซื้อทองคำลดลง

สรุป กลุ่มตัวอย่างที่เป็นผู้ประกอบการค้าทองคำรายใหญ่ และผู้ประกอบการนายหน้าซื้อขายสัญญาซื้อขายล่วงหน้าที่เกี่ยวข้องกับราคาทองคำ จำนวน 10 ตัวอย่าง โดยส่วนใหญ่เชื่อว่าราคาทองคำในเดือน มกราคม 2561 คาดว่าจะเพิ่มขึ้นโดยให้คะแนนมากที่สุด จำนวน 8 ราย และคาดว่าราคาทองคำจะใกล้เคียงกับราคาทองในเดือน ธันวาคม 2560 จำนวน 1 ราย ส่วนคาดว่าทองคำจะลดลง มีจำนวน 1 ราย เช่นกัน

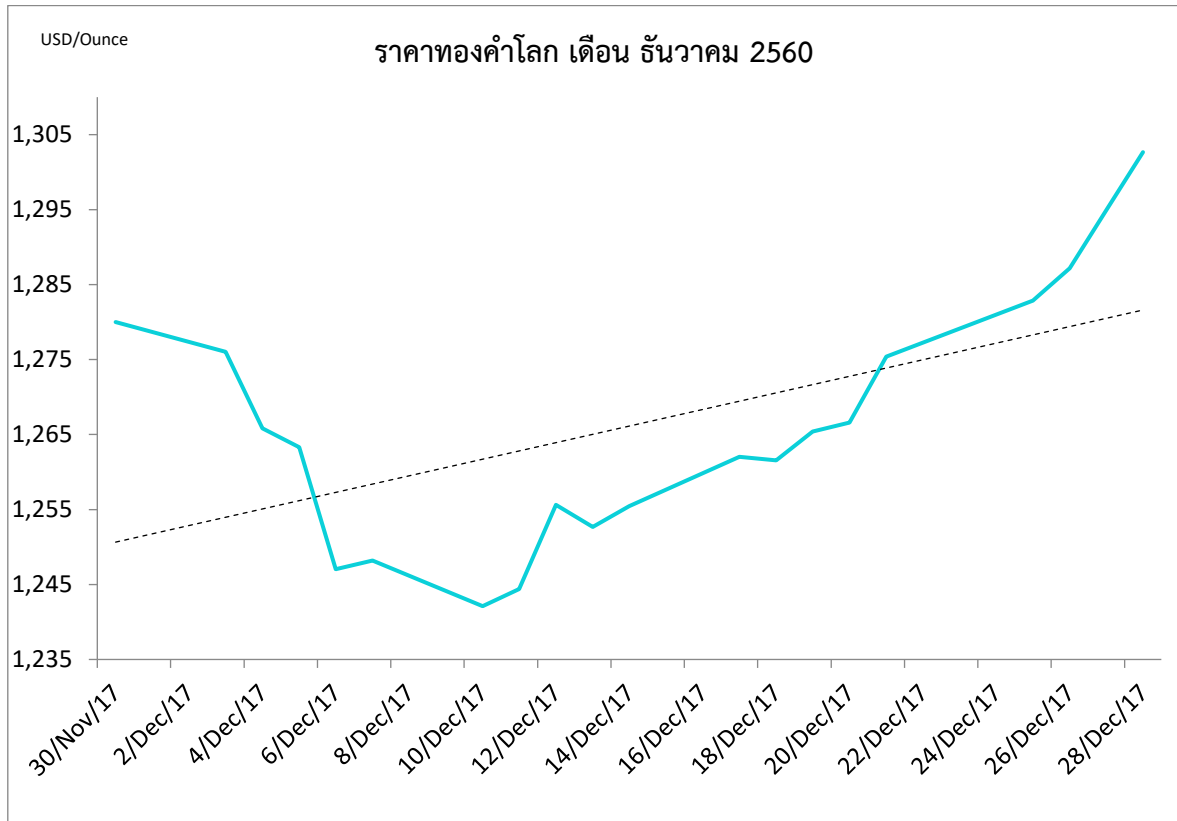
สำหรับการคาดการณ์ราคาทองเดือน มกราคม 2561 ของผู้ประกอบการค้าทองคำรายใหญ่มีมุมมอง ดังนี้ Gold Spot ให้กรอบราคาบริเวณ 1,241 – 1,340 ดอลลาร์สหรัฐฯต่อออนซ์ ด้านราคาทองคำแท่งในประเทศ ความบริสุทธิ์ 96.5 % ให้กรอบบริเวณ 19,001 – 21,000 บาท ต่อน้ำหนัก 1 บาททองคำ และด้านค่าเงินบาทไทย ให้กรอบบริเวณ 31.80 – 33.00 บาทไทยต่อดอลลาร์สหรัฐฯ พร้อมแนะนำกลยุทธ์การลงทุนในเดือน มกราคม 2561 แนะนำหาจังหวะซื้อเก็งกำไรในระยะสั้นหากราคาทองอยู่บริเวณ 19,750 บาท ต่อ 1 บาททองคำ

สรุปประเด็นราคาทองคำประจำเดือน ธันวาคม 2560

ราคาทองคำแท่ง ต่อน้ำหนัก 1 บาททองคำ เดือน ธันวาคม 2560

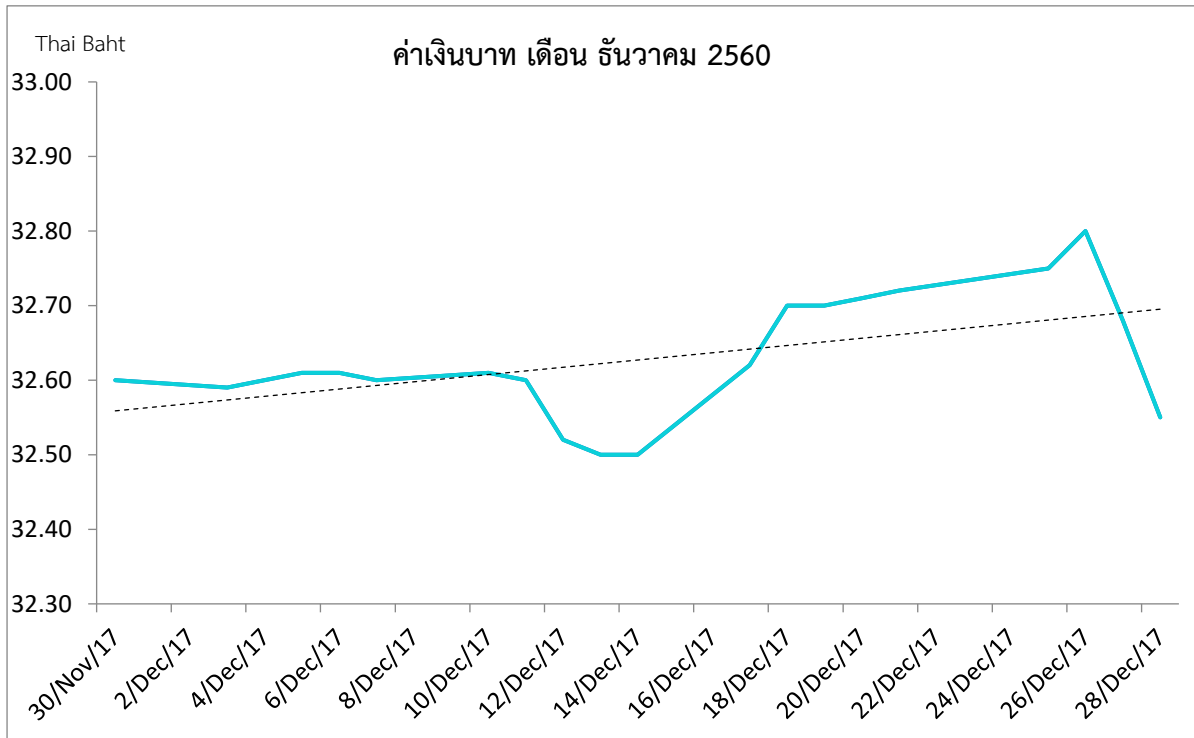


ราคาทองคำแท่งในประเทศความบริสุทธิ์ 96.5 % อ้างอิงราคาที่ประกาศโดยสมาคมค้าทองคำในเดือน ธันวาคม 2560 เป็นการเคลื่อนไหวไปตามราคาทองคำตลาดโลกด้วยกรอบการเคลื่อนไหวระหว่าง 19,250 – 20,100 บาทต่อน้ำหนัก 1 บาททองคำ โดยราคาทองคำ ณ วันที่ 30 ธันวาคม 2560 ปรับตัวเพิ่มขึ้น 300 บาทต่อน้ำหนัก 1 บาททองคำ หรือคิดเป็น 1.52 % จากราคาทองคำเมื่อสิ้นเดือน พฤศจิกายน ที่ผ่านมาโดยราคาทองคำเคลื่อนไหวอยู่ภายในกรอบ ตามทิศทางราคาทองคำในตลาดโลก โดยราคาทองคำในประเทศปรับตัวเพิ่มขึ้น เนื่องจากการอ่อนค่าของเงินดอลลาร์ และการเข้าซื้อสินทรัพย์ปลอดภัยเพื่อป้องกันความเสี่ยง

Gold Spot ดอลลาร์สหรัฐฯต่อทรอยออนซ์ เดือน ธันวาคม 2560

ราคาทองคำตลาดโลกในเดือน ธันวาคม 2560 ปรับเพิ่มขึ้นเมื่อเปรียบเทียบกับเดือน พฤศจิกายน 2560 สาเหตุเนื่องมาจากค่าเงินดอลลาร์สหรัฐฯที่อ่อนค่า จากความไม่แน่นอนเกี่ยวกับนโยบายเศรษฐกิจของประธานาธิบดีสหรัฐฯ นายโดนัลด์ ทรัมป์ และการคาดการณ์เกี่ยวกับการปรับขึ้นอัตราดอกเบี้ยของธนาคารกลางสหรัฐฯ (เฟด) นอกจากนี้ อัตราผลตอบแทนพันธบัตรสหรัฐฯ ที่ลดลงก็เป็นสาเหตุหนึ่งที่ทำให้ดอลลาร์อ่อนค่าลงด้วยเช่นกัน ซึ่งเป็นปัจจัยหนุนให้ราคาทองคำปรับตัวขึ้น

ทั้งนี้ ราคาทองคำตลาดโลกในเดือน ธันวาคม 2560 เคลื่อนไหวอยู่ระหว่าง 1,236.52 – 1,307.60 ดอลลาร์สหรัฐฯ ต่อทรอยออนซ์ โดยปรับเพิ่มขึ้น 22.66 ดอลลาร์สหรัฐฯ ต่อทรอยออนซ์ หรือคิดเป็น 1.77 % เมื่อเทียบกับราคาสุดท้ายของเดือน พฤศจิกายน 2560 ขณะที่กองทุนทองคำ SPDR ถือครองทองคำลดลง 2.05 ตัน จากสิ้นเดือน พฤศจิกายน ที่ 839.55 ตัน รวมสถานะการถือครองทองคำของกองทุน SPDR ณ วันที่ 29 ธันวาคม 2560 อยู่ที่ 837.50 ตัน

ค่าเงินบาท ต่อดอลลาร์สหรัฐฯ เดือน ธันวาคม 2560

เงินบาทไทยเมื่อเทียบกับสกุลเงินดอลลาร์สหรัฐฯ ในเดือน ธันวาคม 2560 แข็งค่าขึ้นจากระดับราคาดปิด ณ สิ้นเดือน พฤศจิกายน 2560 โดยแข็งค่าอยู่ที่ระดับ 0.05 บาทไทย ต่อดอลลาร์สหรัฐฯ หรือคิดเป็น 0.15 % โดยเคลื่อนไหวอยู่ระหว่าง 32.44 – 32.88 บาทไทย ต่อดอลลาร์สหรัฐฯ ทั้งนี้ ทิศทางค่าเงินบาทยังคงผันผวน เนื่องจากความกังวลของนักลงทุนเกี่ยวกับการตัดสินใจของ นายเจอโรม พาวเวลล์ ว่าที่ผู้ว่าการธนาคารกลางสหรัฐฯ (เฟด) ในการปรับขึ้นอัตราดอกเบี้ย รวมทั้งความคืบหน้ามาตรการปฏิรูปภาษีของสหรัฐฯ และนโยบายเศรษฐกิจของนายโดนัลด์ ทรัมป์ ประธานาธิบดีสหรัฐฯ ที่มีผลต่อเศรษฐกิจ เพิ่มความกดดันให้ค่าเงินบาทแข็งค่าขึ้น

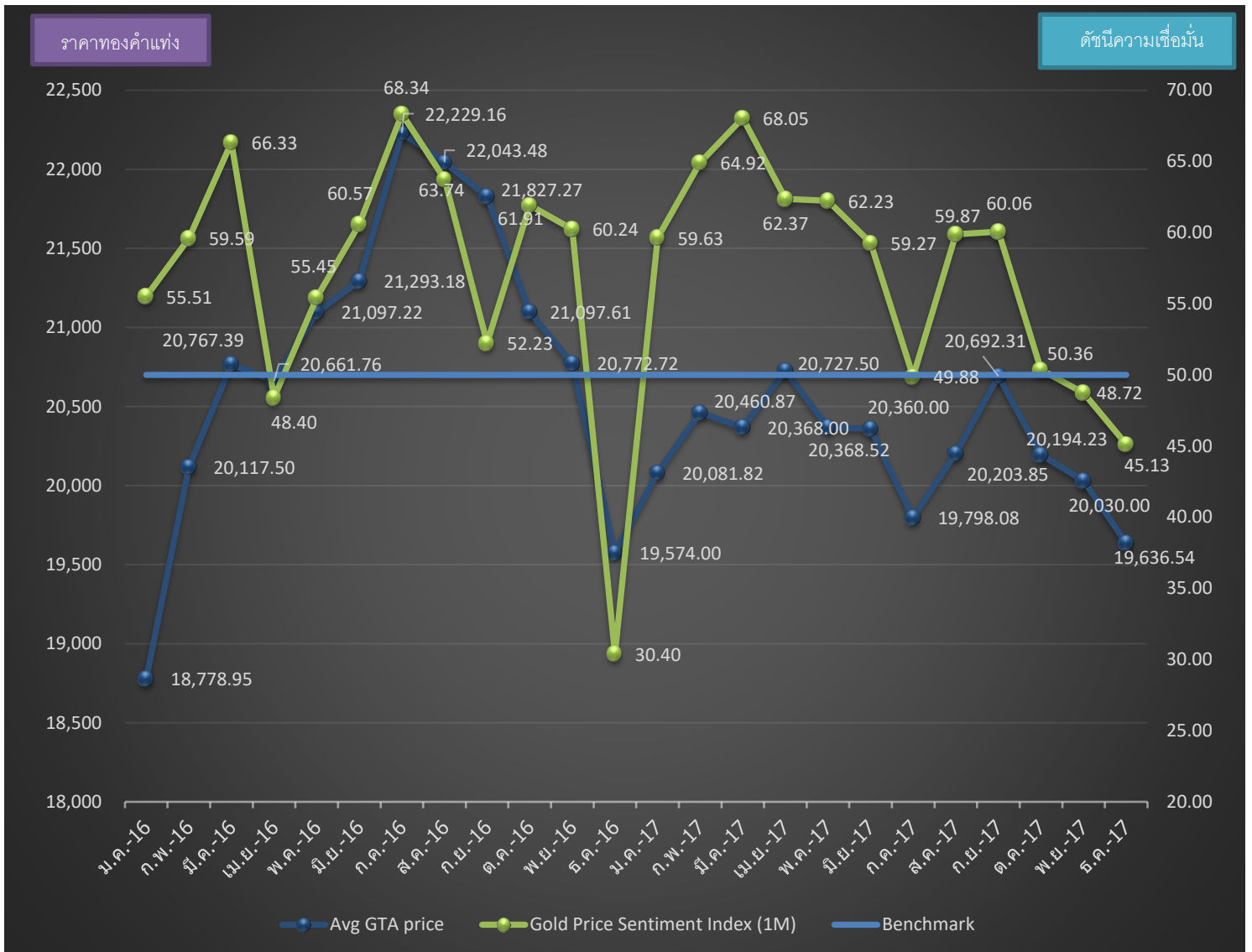
ดัชนีความเชื่อมั่นราคาทองคำ (Gold Price Sentiment Index) ประจำเดือน มกราคม 2561

เปรียบเทียบดัชนีรายเดือน		เปรียบเทียบดัชนีรายไตรมาส	
ธ.ค. - 60	ม.ค. - 61	ไตรมาสที่ 4 (ต.ค. - ธ.ค. 60)	ไตรมาสที่ 1 (ม.ค. - มี.ค. 61)
45.13	66.59	47.27	69.64

ดัชนีความเชื่อมั่นราคาทองคำประจำเดือน มกราคม 2561 ปรับเพิ่มขึ้นจากเมื่อเดือน ธันวาคม 2560 โดยเพิ่มขึ้นมาจากระดับ 45.13 จุด มาอยู่ที่ระดับ 66.59 จุด เพิ่มขึ้น 21.46 จุด หรือคิดเป็น 47.55 % ซึ่งดัชนีฯ ปรับเพิ่มขึ้นครั้งแรกในรอบสี่เดือนโดยยืนอยู่เหนือระดับ 50 จุด ได้ในรอบสามเดือน แสดงให้เห็นว่าความเชื่อมั่นต่อราคาทองคำฟื้นตัวขึ้นอย่างชัดเจน โดยนักลงทุนคาดว่าราคาทองคำที่สูงขึ้นน่าจะมีปัจจัยมาจากการอ่อนค่าของเงินดอลลาร์สหรัฐฯ แรงซื้อเก็งกำไร ขณะที่ความต้องการซื้อสินทรัพย์ปลอดภัย มาเป็นอันดับสาม ตามมาด้วย นโยบายทางเศรษฐกิจของประธานาธิบดีสหรัฐฯ และสุดท้าย คือ ความไม่แน่นอนของเศรษฐกิจโลก

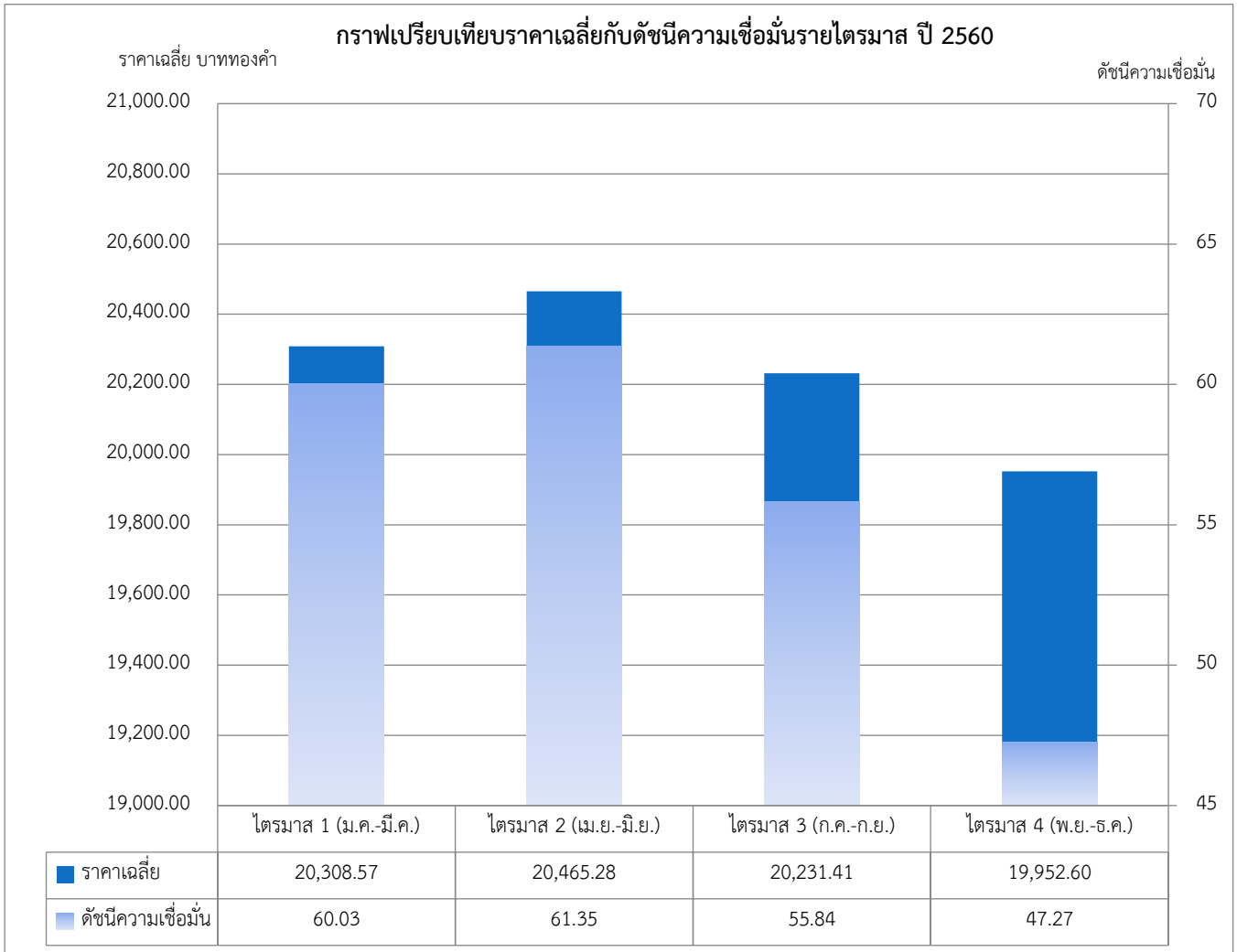
ส่วนดัชนีความเชื่อมั่นราคาทองคำระยะสามเดือนของไตรมาสแรก ปี 2561 (ม.ค. - มี.ค.) ปรับเพิ่มขึ้นจากไตรมาสสุดท้ายของปี 2560 โดยเพิ่มขึ้นจากระดับ 47.24 จุด มาอยู่ที่ระดับ 69.64 จุด เพิ่มขึ้น 22.37 จุด หรือคิดเป็น 47.33 % โดยถือเป็นการปรับเพิ่มขึ้นจากไตรมาสที่ 2 ของปี 2560 แสดงให้เห็นถึงความเชื่อมั่นของนักลงทุนต่อแนวโน้มของราคาทองในระยะสามเดือนข้างหน้าอาจมีโอกาสปรับตัวเพิ่มขึ้นได้ โดยน่าจะมีปัจจัยมาจากการอ่อนค่าของเงินดอลลาร์สหรัฐฯ ตามมาด้วยอันดับสอง ปัจจัยด้านความต้องการซื้อทรัพย์สินที่ปลอดภัย ขณะที่แรงซื้อเก็งกำไรของกองทุน มาเป็นอันดับสาม และอันดับสี่ จากสถานการณ์ทางการเมืองของสหรัฐฯ สุดท้าย คือ ความไม่แน่นอนของเศรษฐกิจโลก

กราฟเปรียบเทียบดัชนีความเชื่อมั่นราคาทองคำ และ ค่าเฉลี่ยราคาทองคำในประเทศ



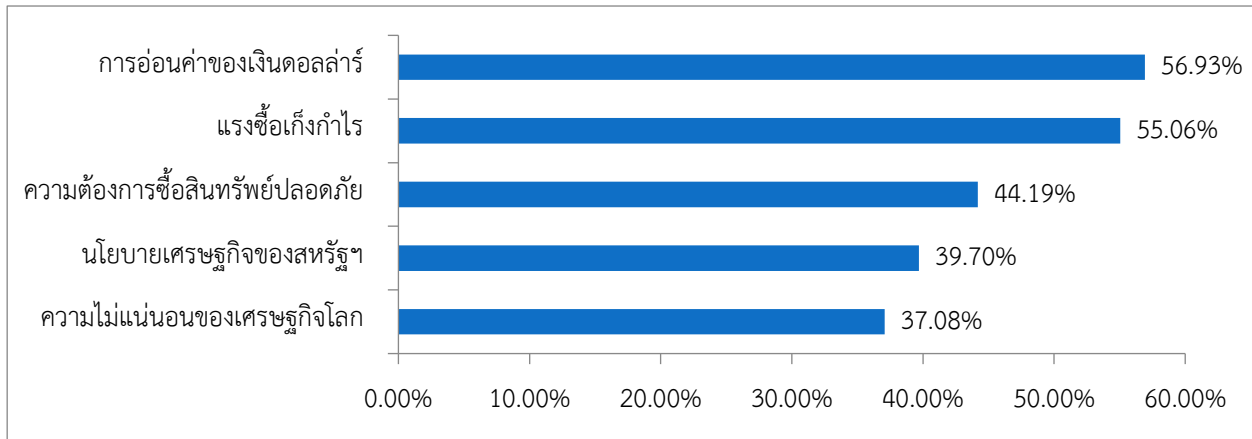
***ราคาทองคำในประเทศอ้างอิงจากสมาคมค้าทองคำ (Avg Closed)**

เมื่อเทียบเคียงดัชนีความเชื่อมั่นราคาทองคำเดือน ธันวาคม 2560 (จัดทำในเดือน พฤศจิกายน 2560) กับราคาทองคำเฉลี่ย (ราคาปิด) ที่อ้างอิงกับราคาทองคำแท่งตามประกาศของสมาคมค้าทองคำในเดือนเดียวกันนั้นพบว่าค่าดัชนีอยู่ที่ระดับ 45.13 จุด ปรับลดลงจากเดือนก่อนหน้า 3.59 จุด ที่ระดับ 48.72 จุด ขณะที่ราคาทองคำแท่ง 96.5 % เฉลี่ย (ราคาขายออก) ในเดือน ธันวาคม 2560 อยู่ที่ระดับ 19,636.54 บาทต่อน้ำหนัก 1 บาททองคำ ลดลงจากราคาเฉลี่ยเดือน พฤศจิกายน ที่ผ่านมา 393.46 บาทต่อ น้ำหนัก 1 บาททองคำ จากระดับ 20,030 บาท ต่อน้ำหนัก 1 บาททองคำ สะท้อนให้เห็นว่าดัชนีราคาทองคำ และค่าเฉลี่ยราคา ทองคำ เป็นไปในทิศทางเดียวกัน

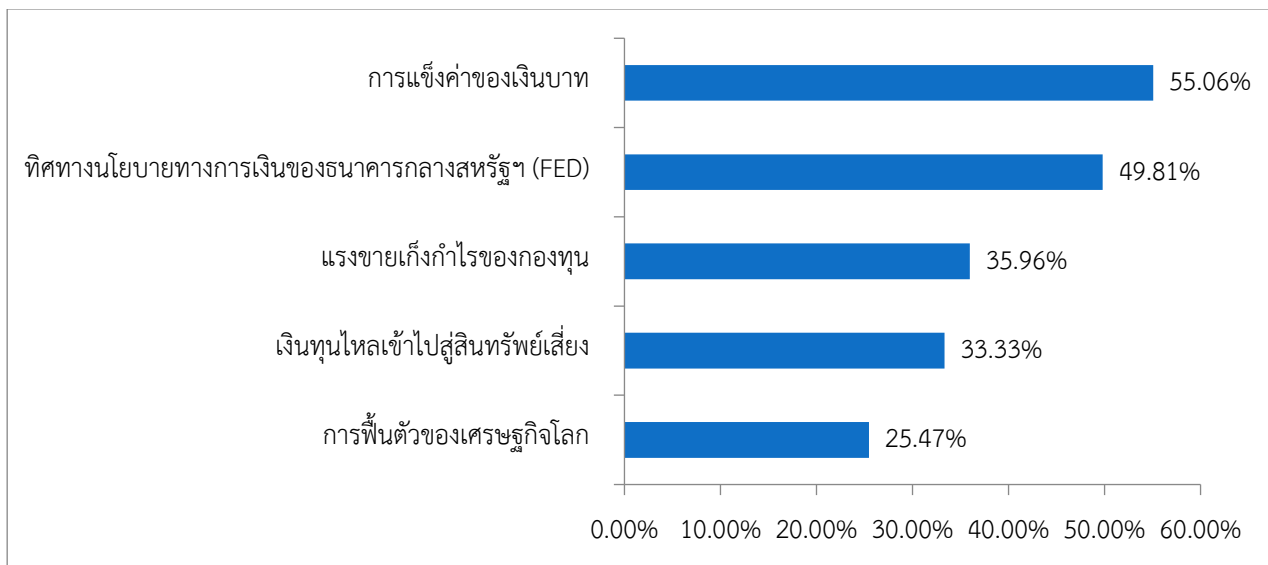


***ราคาทองคำในประเทศอ้างอิงราคาสมาคมค้าทองคำ (Avg Closed)**

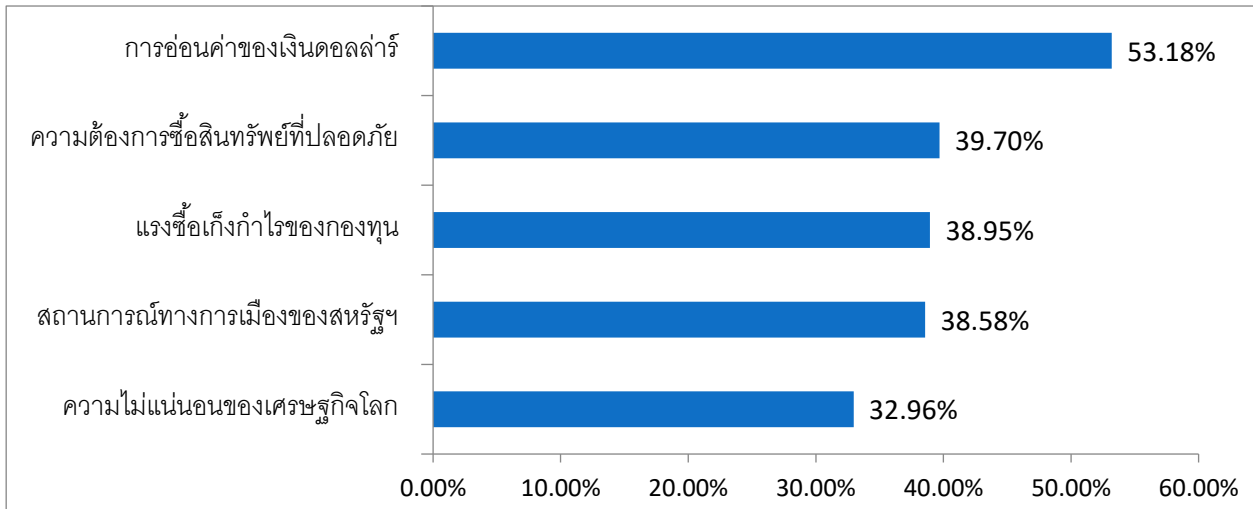
เมื่อเทียบเคียงดัชนีความเชื่อมั่นราคาทองคำในไตรมาสที่ 4 กับราคาทองคำเฉลี่ยของไตรมาสที่ 4 พบว่าค่าดัชนีอยู่ที่ระดับ 47.27 จุด ปรับลดลงจากไตรมาสที่ 3 จำนวน 8.57 จุด ที่ระดับ 55.84 จุด ขณะที่ราคาทองคำแท่ง 96.5 % เฉลี่ย ในไตรมาสที่ 4 อยู่ที่ระดับ 19,952.60 บาท ต่อหนึ่งบาททองคำ ลดลงจากราคาเฉลี่ยไตรมาสที่ 3 ที่ระดับ 20,231.41 บาท หรือลดลง 278.82 บาท ต่อหนึ่งบาททองคำ สะท้อนให้เห็นว่าดัชนีความเชื่อมั่นราคาทองคำ และค่าเฉลี่ยราคาทองคำในรายไตรมาส เป็นไปในทิศทางเดียวกันตลอดทั้งสี่ไตรมาสใน ปี 2560

ปัจจัยเชิงบวกต่อราคาทองคำในประเทศเดือน มกราคม 2561

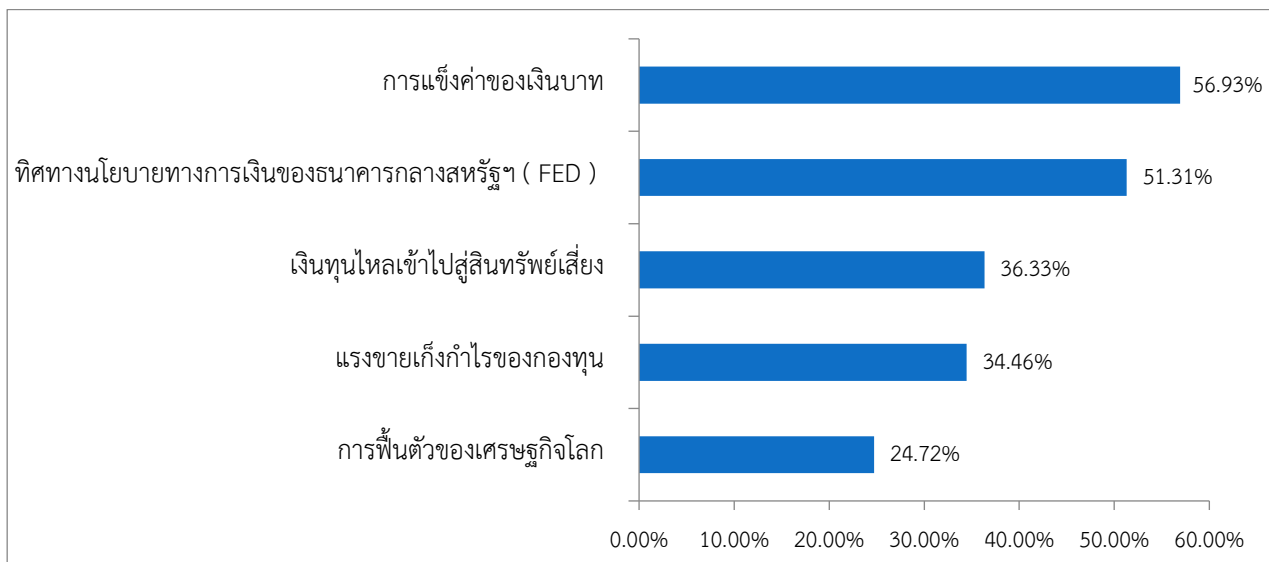
ปัจจัยเชิงบวกที่กลุ่มตัวอย่างเชื่อว่าจะกระทบต่อราคาทองคำในประเทศเดือน มกราคม 2561 พบว่ากลุ่มตัวอย่างให้น้ำหนักกับการอ่อนค่าของเงินดอลลาร์สหรัฐฯ 56.93 % ซึ่งเป็นลำดับสูงสุด รองลงมาปัจจัยแรงซื้อเก็งกำไร ที่ระดับ 55.06 % ขณะที่ความต้องการซื้อสินทรัพย์ปลอดภัย มาเป็นอันดับสาม ที่ระดับ 44.19 % ตามมาด้วยนโยบายทางเศรษฐกิจของประธานาธิบดีสหรัฐฯ ที่ระดับ 39.70 % และสุดท้าย คือ ความไม่แน่นอนของเศรษฐกิจโลก ที่ระดับ 37.08 %

ปัจจัยเชิงลบต่อราคาทองคำในประเทศเดือน มกราคม 2561

ปัจจัยเชิงลบที่ส่งผลกระทบต่อราคาทองคำในเดือน มกราคม 2561 กลุ่มตัวอย่างให้ความเห็นว่า ปัจจัยทางด้านทิศทาง การแข็งค่าของเงินบาท เป็นปัจจัยกดดันสำคัญที่สุด โดยให้น้ำหนักอยู่ที่ระดับ 55.06 % ส่วนปัจจัยที่มีผลรองลงมาเชื่อว่าเป็นเพราะนโยบายทางการเงินของธนาคารกลางสหรัฐฯ (FED) ที่ระดับ 49.81 % ตามมาด้วย แรงขายเก็งกำไรของกองทุน ที่ระดับ 35.96 % และเงินทุนไหลเข้าไปสู่สินทรัพย์เสี่ยง ที่ระดับ 33.33 % สุดท้าย คือ การฟื้นตัวของเศรษฐกิจโลก อยู่ที่ระดับ 25.47 %

ปัจจัยเชิงบวก ต่อราคาทองคำในไตรมาสแรกของปี 2561

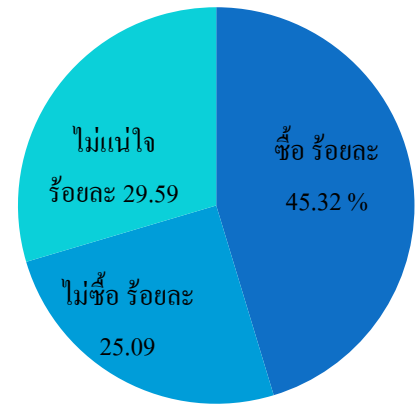
ปัจจัยเชิงบวกที่กลุ่มตัวอย่างเชื่อว่าจะกระทบต่อราคาทองคำในไตรมาสแรกของปี 2561 พบว่ากลุ่มตัวอย่างได้ให้น้ำหนักกับการอ่อนค่าของเงินดอลลาร์สหรัฐฯ อยู่ที่ระดับ 53.18 % ตามมาด้วยอันดับสอง ปัจจัยด้านความต้องการซื้อสินทรัพย์ที่ปลอดภัย ที่ระดับ 39.70 % ขณะที่ แรงซื้อเก็งกำไรของกองทุน มาเป็นอันดับสาม ที่ระดับ 38.95 % และอันดับสี่ สถานการณ์ทางการเมืองของสหรัฐฯ ที่ระดับ 38.58 % สุดท้ายความไม่แน่นอนของเศรษฐกิจโลก ที่ระดับ 32.96 %

ปัจจัยเชิงลบ ต่อราคาทองคำในไตรมาสแรกของปี 2561

ปัจจัยเชิงลบที่ส่งผลกระทบต่อราคาทองคำในไตรมาสแรกของปี 2561 กลุ่มตัวอย่างเชื่อว่าการแข็งค่าของเงินบาท เป็นปัจจัยกดดันสำคัญที่สุด โดยให้น้ำหนักอยู่ที่ระดับ 56.93 % ส่วนปัจจัยที่เชื่อว่ามีผลรองลงมาคือ ทิศทางนโยบายทางการเงินของธนาคารกลางสหรัฐฯ (FED) ให้น้ำหนักที่ระดับ 51.31 % ตามมาด้วยเงินทุนไหลเข้าไปสู่สินทรัพย์เสี่ยง ที่ระดับ 36.33 % และปัจจัยจากแรงขายเก็งกำไรของกองทุน ที่ระดับ 34.46 % สุดท้าย ปัจจัยด้านการฟื้นตัวของเศรษฐกิจโลก อยู่ที่ระดับ 24.72 %

การซื้อขายทองคำในช่วงเดือน มกราคม 2561

จากกลุ่มตัวอย่างจำนวน 267 ตัวอย่าง พบว่าร้อยละ 45.32 ของกลุ่มตัวอย่าง คาดว่าจะซื้อทองคำในช่วงเดือน มกราคม 2561 ขณะที่ร้อยละ 29.59 ยังไม่แน่ใจว่าจะซื้อทองคำหรือไม่ ส่วนอีกร้อยละ 25.09 คาดว่าจะไม่ซื้อทองคำในช่วงเดือน มกราคม 2561 จะเห็นได้ว่ากลุ่มตัวอย่างที่คาดว่าจะซื้อทองคำปรับลดลงร้อยละ 15.39 จากเมื่อเดือน ธันวาคม ที่ผ่านมา แสดงให้เห็นว่าราคาทองคำที่ปรับเพิ่มขึ้น ส่งผลต่อความต้องการซื้อทองคำลดลง

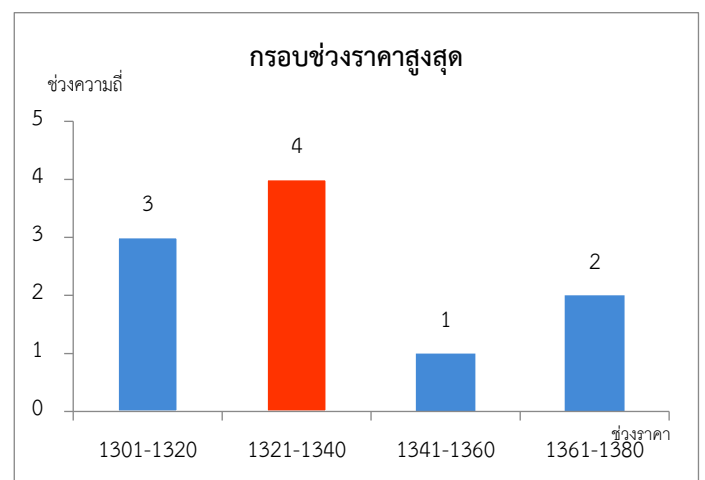
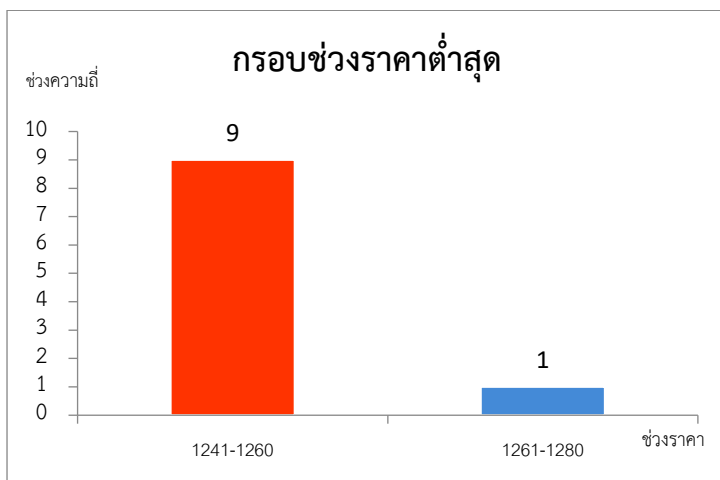


บทสรุปความคิดเห็นผู้ค้าทองคำ (Gold Trader Consensus) ประจำเดือน มกราคม 2561

จากการสำรวจกลุ่มตัวอย่างที่เป็นผู้ประกอบการค้าทองคำรายใหญ่ และผู้ประกอบการนายหน้าซื้อขายสัญญาซื้อขายล่วงหน้าที่เกี่ยวข้องกับราคาทองคำ จำนวน 10 ตัวอย่าง เพื่อสอบถามถึงมุมมองและความคิดเห็นที่มีต่อทิศทางและกรอบราคาทองคำในตลาดโลกและราคาทองคำแห่งประเทศไทย (ความบริสุทธิ์ 96.5%) ในเดือน มกราคม 2561 รวมถึงปัจจัยที่เกี่ยวข้องกับราคาทองคำและกลยุทธ์การลงทุนในทองคำ โดยสามารถสรุปได้ดังนี้

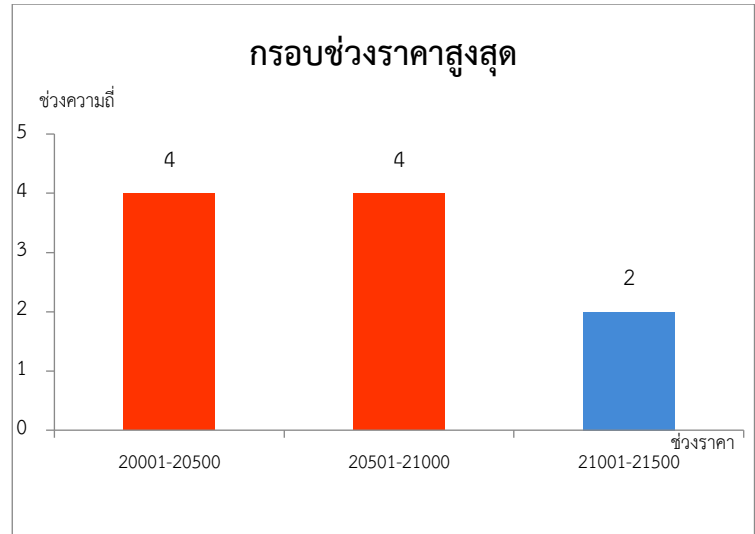
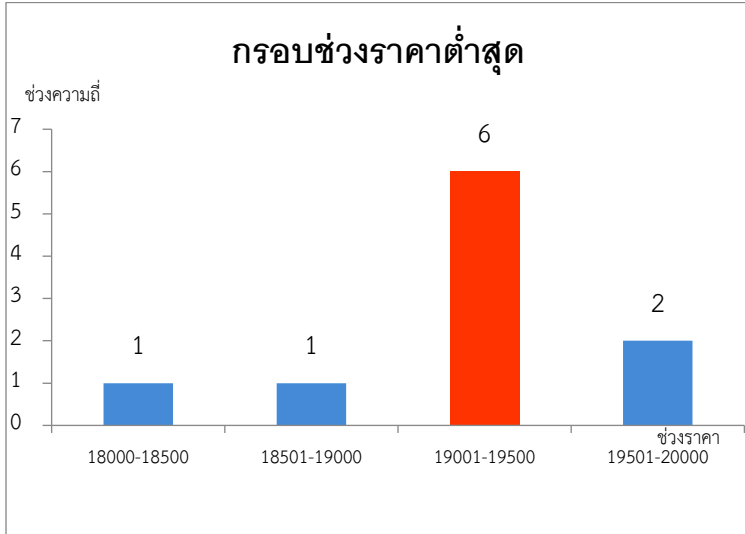
บทสรุปด้านราคาทองคำในตลาดโลก หรือ Gold Spot (ดอลลาร์สหรัฐฯ ต่อทรอยออนซ์)

กลุ่มตัวอย่างเชื่อว่าราคาทองคำในตลาดโลกโดยรวมน่าจะเคลื่อนไหวในกรอบ 1,241 – 1,380 ดอลลาร์สหรัฐฯต่อออนซ์ โดยกรอบช่วงราคาต่ำสุดกลุ่มตัวอย่างให้น้ำหนักระหว่าง 1,241 – 1,280 ดอลลาร์สหรัฐฯ ต่อออนซ์ โดยมีค่าความถี่หนาแน่นอยู่บริเวณ 1,241 – 1,260 ดอลลาร์สหรัฐฯ ต่อออนซ์ ขณะที่กรอบช่วงราคาสูงสุด กลุ่มตัวอย่างให้น้ำหนักระหว่าง 1,301 – 1,380 ดอลลาร์สหรัฐฯ ต่อออนซ์และมีความถี่หนาแน่นบริเวณ 1,321 – 1,340 ดอลลาร์สหรัฐฯ ต่อออนซ์



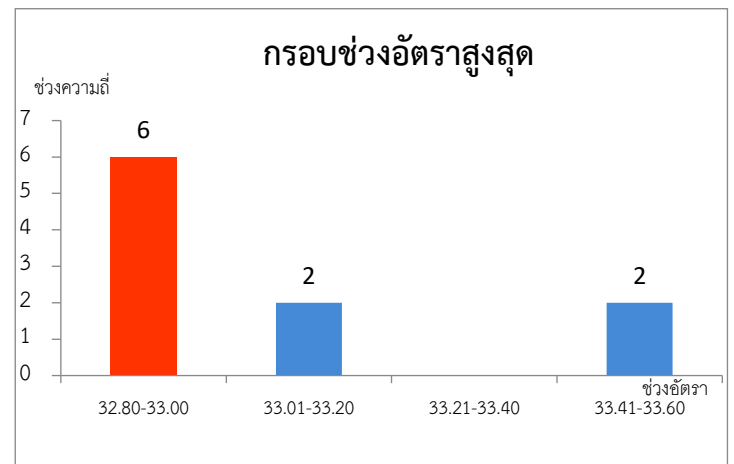
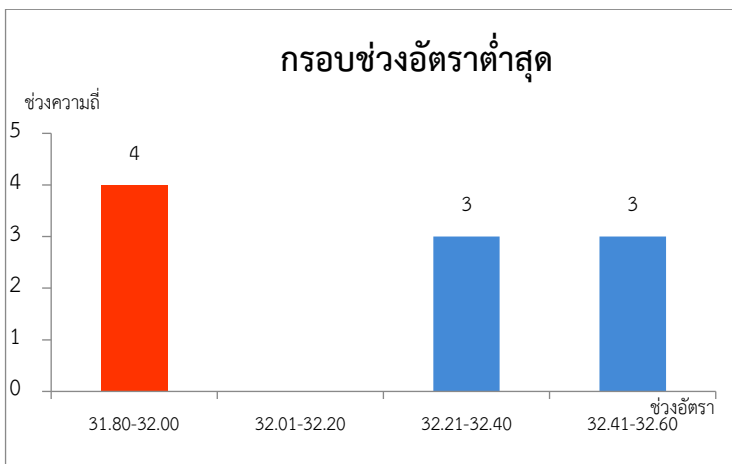
บทสรุปด้านราคาทองคำแท่งในประเทศ ความบริสุทธิ์ 96.5 % (บาท ต่อน้ำหนัก 1 บาททองคำ)

กลุ่มตัวอย่างเชื่อว่าราคาทองคำแท่งในประเทศ (ความบริสุทธิ์ 96.5 %) โดยรวมน่าจะเคลื่อนไหวในกรอบ 18,000 – 21,500 บาท ต่อน้ำหนัก 1 บาททองคำ โดยกรอบช่วงราคาต่ำสุดกลุ่มตัวอย่างให้น้ำหนักระหว่าง 18,000 – 20,000 บาท ต่อน้ำหนัก 1 บาททองคำ โดยมีค่าความถี่หนาแน่นในช่วง 19,001 – 19,500 บาทต่อน้ำหนัก 1 บาททองคำ ขณะที่กรอบช่วงราคาสูงสุด กลุ่มตัวอย่างให้น้ำหนักระหว่าง 20,001 – 21,500 บาทต่อน้ำหนัก 1 บาททองคำ โดยมีความถี่หนาแน่นในช่วง 20,001 – 21,000 บาทต่อน้ำหนัก 1 บาททองคำ



บทสรุปด้านค่าเงินบาทไทย (บาทไทย ต่อดอลลาร์สหรัฐฯ)

กลุ่มตัวอย่างเชื่อว่าค่าเงินบาทไทย (บาทไทย ต่อดอลลาร์สหรัฐฯ) โดยรวมน่าจะเคลื่อนไหวในกรอบ 31.80 – 33.60 บาทไทย ต่อดอลลาร์สหรัฐฯ โดยกรอบช่วงอัตราต่ำสุดกลุ่มตัวอย่างให้น้ำหนักระหว่าง 31.80 – 32.60 บาทไทย ต่อดอลลาร์สหรัฐฯ โดยมีความถี่หนาแน่นที่สุดในช่วง 31.80 – 32.00 บาทไทย ต่อดอลลาร์สหรัฐฯ ขณะที่กรอบช่วงอัตราสูงสุด กลุ่มตัวอย่างให้น้ำหนักระหว่าง 32.80 – 33.60 บาทไทย ต่อดอลลาร์สหรัฐฯ โดยมีความถี่หนาแน่นในช่วง 32.80 – 33.00 บาทไทย ต่อดอลลาร์สหรัฐฯ



บทสรุปด้านปัจจัยที่เกี่ยวข้องกับราคาทองคำในเดือน มกราคม 2561 และ สถานการณ์ข่าวที่น่าติดตาม

1. นโยบายทางการเงินของธนาคารกลางสหรัฐฯ หรือเฟด กลุ่มตัวอย่างคาดการณ์ว่า นายเจอโรม พาวเวลล์ จะเข้ารับตำแหน่ง ประธานธนาคารกลางสหรัฐฯ (เฟด) คนใหม่ต่อจาก นางเจนเน็ต เยลเลน ในเดือนกุมภาพันธ์นี้ ซึ่งตลาดกำลังจับตามองใกล้ชิดว่าจะดำเนินนโยบายทางการเงินอย่างไรต่อ และเป็นไปตามแนวทางปัจจุบันของเฟดได้หรือไม่
2. ค่าเงินบาท กลุ่มตัวอย่างคาดการณ์ว่า ค่าเงินบาทในเดือน ธันวาคม ที่ผ่านมามีความผันผวนสูง และคาดว่าจะมีความผันผวนมากขึ้น
3. สถานการณ์ความตึงเครียดในคาบสมุทรเกาหลี กลุ่มตัวอย่างคาดการณ์ว่า ตลาดทองคำมักจะตอบรับกระแสข่าว กรณีความตึงเครียดระหว่างเกาหลีเหนือและสหรัฐฯ ซึ่งสถานการณ์ยังไม่รุนแรงมากนัก ทำให้นักลงทุนคลายความกังวล
4. สถานการณ์ความตึงเครียดในตะวันออกกลาง กลุ่มตัวอย่างให้ความเห็นว่าสถานการณ์อาจทวีความรุนแรงขึ้น ซึ่งจะเป็นการกระตุ้นให้นักลงทุนเข้าซื้อทองคำเพิ่มขึ้น

กลยุทธ์การลงทุนทองคำในเดือน มกราคม 2561

ราคาทองคำในตลาดนิวยอร์ก เมื่อเดือนธันวาคมที่ผ่านมาปรับตัวเพิ่มขึ้น โดยระดับ 1,310 เป็นระดับแนวต้านเดิม ซึ่งถือเป็นระดับที่ควรระวัง อาจถูกนักลงทุนรายใหญ่ขายทำกำไรได้ หากราคาสามารถยืนอยู่เหนือระดับดังกล่าวได้ ราคาทองคำจะมีแนวโน้มเป็นทิศทางเชิงบวก

สำหรับราคาทองคำในประเทศ ความบริสุทธิ์ 96.5 % ปัจจัยจากค่าเงินบาทที่มีแนวโน้มแข็งค่าขึ้น กดดันให้ราคาทองคำเคลื่อนไหวไม่มากนัก แนะนำหาจังหวะซื้อเพื่อเก็งกำไรในระยะสั้น หากราคาทองอยู่บริเวณ 19,750 บาท ต่อ 1 บาททองคำ

สรุปมุมมองที่มีต่อราคาทองคำในประเทศ เดือน มกราคม 2561	
คาดว่าราคาทองคำจะเพิ่มขึ้น	8
คาดว่าราคาทองคำจะใกล้เคียงกับราคาทองในเดือน ธันวาคม 2560	1
คาดว่าราคาทองคำจะลดลง	1

สรุป กลุ่มตัวอย่างที่เป็นผู้ประกอบการค้าทองคำรายใหญ่ และผู้ประกอบการนายหน้าซื้อขายสัญญาซื้อขายล่วงหน้าอ้างอิงกับราคาทองคำ จำนวน 10 ตัวอย่าง โดยส่วนใหญ่เชื่อว่าราคาทองคำในเดือน มกราคม 2561 คาดว่าจะเพิ่มขึ้นโดยให้คะแนนมากที่สุด จำนวน 8 ราย และคาดว่าราคาทองคำจะใกล้เคียงกับราคาทองในเดือน ธันวาคม 2560 จำนวน 1 ราย ส่วนคาดว่าทองคำจะลดลงมีจำนวน 1 ราย เช่นกัน

รายงานฉบับนี้เป็นส่วนหนึ่งของศูนย์วิจัยทองคำ ภายใต้ความร่วมมือระหว่าง คณะบริหารธุรกิจ มหาวิทยาลัยหอการค้าไทย สมาคมค้าทองคำ สมาคมเพชรพลอยเงินทอง และ บริษัท จีที เพล็กซ์ แมเนจเม้นท์ จำกัด เนื้อหาในรายงานจัดทำขึ้นโดยมิได้มีวัตถุประสงค์ในการชี้แนะให้มีการซื้อขาย หรือชี้แนะราคาแต่ประการใด การจัดทำรายงานดังกล่าวเป็นไปตามความคิดเห็นที่รวบรวมจากกลุ่มตัวอย่างที่ศูนย์วิจัยฯ เห็นว่ามีความเหมาะสมและสอดคล้องกับการวิจัย

ศูนย์วิจัยทองคำ ขอขอบคุณ

ผู้ประกอบการค้าทองคำรายใหญ่ และผู้ประกอบการนายหน้าซื้อขายสัญญาซื้อขายล่วงหน้า ที่เอื้อเพื่อข้อมูล

1. บริษัท จีที เพล็กซ์ แมเนจเม้นท์ จำกัด
2. บริษัท จีที โกลด์ บูลเลี่ยน จำกัด
3. บริษัท วายแอลจี บูลเลี่ยน แอนด์ ฟิวเจอร์ส จำกัด
4. บริษัท คลาสสิก ออสสิริส ฟิวเจอร์ส จำกัด
5. บริษัท เอ็มทีเอส โกลด์ ฟิวเจอร์ส จำกัด
6. บริษัท ออสสิริส จำกัด
7. บริษัท ฮั่วเซ่งเฮง โกลด์ ฟิวเจอร์ส จำกัด
8. บริษัท ห้างขายทองทองใบเยาวราช (1988) จำกัด
9. บริษัท แอลซีเอส บูลเลี่ยน จำกัด
10. บริษัท ซินเนอร์จี คอมโมดิตีส์ เทรด จำกัด

ช่องทางติดตามข้อมูลการวิจัย

เว็บไซต์ : www.goldresearchcenter.com, www.goldtraders.or.th

อีเมล : contact@goldresearchcenter.com

Facebook : ศูนย์วิจัยทองคำ

ติดต่อขอรับข้อมูลการวิจัย โทร. 0-2020-9000 ต่อ 53

สอบถามข้อมูลเพิ่มเติม

คุณพีรพงศ์ ฉัตรทอง / ผู้ช่วยผู้อำนวยการศูนย์วิจัยทองคำ

เลขที่ 33/124 อาคาร วอลล์สตรีท ทาวเวอร์ ชั้น 24 ห้อง 2404 ถนนสุรวงศ์ แขวงสุริยวงศ์ เขตบางรัก กรุงเทพฯ 10500

โทร. 0-2020-9000 ต่อ 53, มือถือ 08-6744-9612

อีเมล : peerapong@goldtraders.or.th

คุณหญิง นันทะวงศ์ / ประธานงานสื่อมวลชน

โทร. 0-2673-9911 ต่อ 250, มือถือ 09-6889-0046

เลขที่ 43 อาคารไทยซีซี ทาวเวอร์ ชั้น 20 ห้อง 209, ถนนสาทรใต้ แขวงยานนาวา เขตสาทร กรุงเทพฯ 10120

อีเมล : haruethai@gtwm.co.th