



SYNERGY COMMODITIES TRADE CO.,LTD.








คุณวิวัฒน์ วชิรลาภไพฑูรย์

☎ (+662)-017-0777

 sctgold  @sctgold  www.sctgold.com



# ปัจจัยที่มีผลกระทบต่อราคาทองปี 2018

RISK FACTORS	คาดการณ์	ผลกระทบต่อทอง
 FED (USA)	ขึ้นดอกเบี้ยเพียง 3 ครั้ง	+
 ภาวะตลาดหุ้นทั่วโลก	ขึ้นต่อแต่ผันผวน	-
 ค่าเงิน USD	ถูกกดดันจากการขาดดุล	+
 ค่าเงิน EURO , YEN	ลด QE เตรียมทยอยขึ้นดอกเบี้ย	+
 ความวุ่นวายเกาหลีเหนือ + อาหรับ	ไม่รุนแรงแต่จะขยายวง	+
 Donald Trump	มุทะลุ + ทำงานติดขัด	+
 ค่าเงินบาท	เงินไหลเข้าแต่แกว่งตัว	-

# กราฟแนวโน้มทองคำระยะยาว



มุมมองการลงทุนปี 2561 : SIDEWAYS หรือ SIDEWAY UP

กลยุทธ์

- : - สะสมเมื่อราคาย่อตัว
- เก็งกำไรระยะสั้น

กรอบราคาทองคำโลก

: 1,220-1,390/1,500 เหรียญ

กรอบราคาทองคำไทย

: 19,400-21,500 บาท



## USD INDEX



## ค่าเงินบาท



## ตลาดหุ้น USA



## BITCOIN



# ปัจจัยจะใช้ในการลงทุนของ SCT GOLD

1. ปัจจัยพื้นฐาน
2. กราฟเทคนิค
3. FUND FLOW ของโลก
4. จิตวิทยาตอนนี้



## ระบบเสริม

1. วนัยการลงทุน
2. การบริหารเงินทุน